

507232

PK-198.



~~24. I~~

~~2502~~

~~432 ²/₅₁~~

N 157.

~~21. I~~

~~2502~~

~~VII~~



402

О П И С А Н І Я ХИРУРГИЧЕСКИХЪ ОПЕРАЦІЙ

2. I

СОЧИНЕННЫЯ

Докторомъ Медицины и Хирургіи, Опе-
раторомъ, Обществомъ; Парижскаго Галь-
ваническаго Корреспондентомъ и Мос-
ковского Испытателей Природы Почет-
нымъ, Геттингенскаго повивальнаго ис-
кусства, Московскаго соревожанія Вра-
чебныхъ и Физическихъ Наукъ Конфе-
ренціи и Санктпетербургскаго Медико-
Филантропическаго Комитета Ординар-
нымъ Членомъ, Медико-Хирургической
Академіи Адъюнкты Профессоромъ, пре-
подающимъ весь кругъ Медико-Хирур-
гическихъ Наукъ въ Московской духов-
ной Академіи, Докторомъ Голицынской
публичной Больницы, Надворнымъ Со-
вѣтникомъ и Орд. Св. Влад.

4 степ. Кавалеромъ,

ЕФРЕМОМЪ МУХИНЫМЪ,

и изданныя собственнымъ издженіемъ его
для пользы соотчичей, учащихя Медико-
Хирургической Наукъ и молодыхъ Лѣкарей,
занимающихся производствомъ Хирургиче-
скихъ операций, съ приложеніемъ
двенадцати чертежей.



МОСКВА, 1807.

Въ Университетской Типографіи.

58



12

Decus, gloria et utilitas Patriae sunt
primaria objecta docti, actusosi et probi
Medici.

Величіе, слава и польза Отечества
суть главнѣйшіе предметы ученаго,
дѣятельнаго и опытнаго Врача.



Съ одобренія Ценсурнаго Комитета, укре-
жденнаго для округа Императорскаго Мо-
сковскаго Университета.

ЕГО СІЯТЕЛЬСТВУ,

Господину

дѣйствительному тайному совѣтнику,

СЕНАТОРУ,

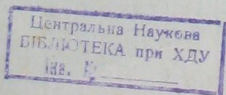
Министру внутреннихъ дѣлъ,

Государственнаго Совѣта Члену,
дѣйствительному Каммергеру и
Орденѣ: Св. Александра Невскаго, Св.
Владимира большаго креста 2 й степе-
ни, Прускаго Чернаго Орла Кавалеру
и Св. Іоанна Іерусалимскаго
Командору,

ГРАФУ


ВИКТОРУ ПАВЛОВИЧУ

КОЧУБЕЮ.



THE UNIVERSITY OF CHICAGO

LIBRARY
OF THE
UNIVERSITY OF CHICAGO
1215 EAST 58TH STREET
CHICAGO, ILL. 60637
U.S.A.



СІЯТЕЛЬНѢЙШІЙ ГРАФЪ ,

Милоспивый Государь!

Имѣя щастіе служить въ кругу
Врачебнаго Сословія, Высочайше
Вашему особенному поличенію вѣрен-
номъ, поспавлялъ я всегда един-
ственною цѣлію сохранилъ въ совер-
шеннѣйшей почности мое пребываніе
въ семъ званіи; почему среди много-
трудныхъ моихъ должностей, уло-
треблялъ я всю мѣру силъ и плечи пу-
темъ правилъ новаго образованія
Медицинскаго управленія, Вами му-
дро начерпаннаго и недремленно на-
зидаемаго, дабы каждый Членъ сего
Сословія, будучи нечувствительно во-
димъ оными, въ почности исполнялъ
свою обязанность для общаго блага.
Въ доказательство сего стремитель-
наго моего желанія, сочинилъ я и
издалъ книгу подъ названіемъ: Опи-
саніе Хирургическихъ операцій.

Желая же торжественно засвидѣ-
тельствовать предъ лицомъ Олече-
ства моего и довести до свѣденія
позднѣйшаго потомства грядущихъ
вѣковъ, что я щитаю себя за счастье
всегда быть съ благоговѣйнымъ къ Осо-
бѣ Вашей чувствованіемъ глубочайша-
го высокопочитанія и совершенной при-
верженности, украсилъ книгу сію име-
немъ Вашимъ, Благодѣтель мой!

Весьма счастливымъ почту себя,
еслили сей трудъ мой будетъ со-
оправдывалъ предположенной цѣли
и удостоился Вашего милостиваго
взора! —

имѣю счастье быть,

СІЯТЕЛЬНѢЙШІЙ ГРАФЪ,

Милостивый Государь!

Вашимъ всепокорнѣйшимъ слугою,

Ефремъ Мухинъ.

О Г Л А В Л Е Н І Е

Первой Части.

	Стран.
Извѣстіе Читателю. - -	3

О ш д ѣ л е н і е 1.

ГЛАВА I. Операции, сдѣланныя въ Голицынской Больницѣ съ 22 Ію- ля 1802 года по 1 е Марта 1804 года Гномъ. Мухинымъ. - -	29
— II. Таковыя же сдѣланныя тамъ же съ 1 го Апрѣля по 1 е Августа 1804 года. - - -	35
— III. Таковыя же, сдѣланныя тамъ же съ 1 го Августа 1804 по 1 е Января 1805 года. - -	39
— IV. Таковыя же, сдѣланныя въ печеніе 1805 года въ той же Больницѣ. - - -	42
— V. Таковыя же, сдѣланныя въ 1806 году. - - -	47

О ш д ѣ л е н і е 2.

ГЛАВА I. Операции, сдѣланныя въ Больницы въ разныя времена -	55
— II. Таковыя же, сдѣланныя въ Больницы въ 1805 году. - -	60
— III. — Въ 1806 году. - -	64
— IV. — Въ 1807 году. - -	67

Оглавленіе.

Спран.

О ш д ѣ л е н і е 3.

ГЛАВА I. Операцин, сдѣланныя Гми, Штаб-Лѣкарями въ Больницѣ съ 1 го числа Апрѣля по 1 е Августа 1804 года.	60
---- II. Таковыя же и тогда же сдѣланныя.	74
---- III. Таковыя же, сдѣланныя тамъ же въ теченіе 1805 года.	72
---- IV. Таковыя же, сдѣланныя въ той же Больницѣ въ теченіе 1806 года.	73
---- V. Таковыя же, сдѣланныя въ теченіе 1805 года въ Больницѣ.	74
---- VI. Таковыя же, сдѣланныя въ теченіе 1806 года тамъ же.	77
---- VII. Число всѣхъ операций и при- виша коровья оспа до 1807 года.	82

Второй Части.

О ш д ѣ л е н і е I.

Спран.

ГЛАВА I. О проломѣ верхушки голо- вы, соединенномъ съ раною моз- га и его покрововъ.	1
---- II. Благополучномъ исцѣленіи больнаго младенца, страдавшаго проломомъ лба со вдавленіемъ опломка внутрь (fractura frontis cum impressione).	24

Оглавленіе.

Стран.

ГЛАВА III. О благополучномъ опіян- тіи доскупинымъ образомъ, и за- живленіи ноги по срединѣ бер- ца, пораженной въ сочлененіяхъ костей ступени и берца косто- ѣдою. - - - - -	36
— IV. О превосходствѣ (praeroga- tiva) доскупнаго способа опіи- манъ руки и ноги предъ прочими. - - -	53
— V. О благополучномъ изцѣленіи указательнаго и средняго пер- стовъ, раненныхъ и изломан- ныхъ у среднихъ сочлененій не- чаяннымъ выстрѣломъ изъ ружья и послѣ пораженія аншоновымъ огнемъ отъ присыпки бѣлаго мышьяку. - - - - -	56
— VI. О пользѣ и употребленіи льду противу слѣдствій свѣжихъ ранъ, а особливо учиненныхъ при производствѣ Хирургиче- скихъ операций. - - - - -	66
— VII. О новомъ видѣ костоѣды, названномъ мною въшвиснымъ (<i>caries ramola</i>). - - - - -	71
— VIII и IX. О томъ же. - - - - -	78
— X. О мерзливости костей (<i>de necrosi ossium</i>). - - - - -	80
— XI. О томъ же. - - - - -	82
— XII. О томъ же. - - - - -	84
— XIII. О человѣкѣ, имѣвшемъ чрез- вычайную и безвредную шерпи- мость дѣйствія холода. - - - - -	87

Оглавление.

Стран.

ГЛАВА XIV. <i>Qua amputationis panniculatae felici cum successu peractae brevis enarratio exhibetur.</i>	-	-	89
— XV. Роспись больныхъ, состоявшихъ въ Голлицинской публичной Больницѣ.	-	-	99
— XVI. Роспись больныхъ, ежедневно являвшихся въ оную Больницу для пользованія машинами: гальваническою и электрическою.	-	-	104
— XVII. О больныхъ, являвшихся для полученія рецептовъ, совѣтовъ и наставленія, съ присоединеніемъ замѣчанія: о невѣроятномъ почти <i>вліяніи прививанія</i> коровьей оспы на размноженіе народа.	-	-	105
— XVIII. Описаніе рисунка.	-	-	111
— XIX. О книгахъ, сочиненныхъ и изданныхъ для пользы соотечичей.	-	-	117

ИЗВѢСТІЕ ЧИТАТЕЛЮ.

Во исполненіе Высочайшаго Ея Императорскаго Величества, блаженной памяти Государыни Императрицы, ЕКАТЕРИНЫ Великой, соизволенія, объявленнаго чрезъ Господина Генераль - Фельдмаршала, Его Свѣшлости Князя Григорья Александровича Пошемкина - Таврическаго, откомандированъ я въ числѣ лучшихъ Студентовъ — моихъ со товарищей изъ Харьковскаго Коллегіума въ главную его квартиру, для занятія мѣста учащаго въ Университетѣ, кошорой предположено было учредить. По прибытіи моемъ въ Елисаветградъ для начала сего предположенія, открытъ Медико - Хирургическій Институтъ. — Я, съ прочими со товарищами моими, склоненъ будучи сказаннымъ Гмъ. Фельдмаршаломъ слушать Врачебно - Хирургическія Науки, обучался онымъ; но явная война съ Турка-

ми, возгорѣвшаяся тогда, и вмѣстѣ
открывшаяся великая надобность
въ Медицинскихъ Чиновникахъ бы-
ли причиною, что Главноткоман-
дующій арміями, соединенными на
Югѣ, прикомандировалъ меня и
еще прехъ моихъ сотоварищей
въ главную свою кварширу, гдѣ
служа въ непосредственномъ вѣ-
деніи главнаго Оператора Масо-
та, былъ подѣ его руководствомъ
употребленъ въ должность по-
мощника при главной Госпиталѣ
раненыхъ, состоявшей при арміи.

Послѣ славныхъ побѣдъ, одер-
жаныхъ Россійскимъ непобѣди-
мымъ оружіемъ надъ Турками на
морѣ и на сушѣ при Очаковѣ, при
взятіи котораго и я былъ въ дѣй-
ствительномъ сраженіи, прожив-
ши жестокою Очаковскую зиму
въ полѣ, я откомандированъ былъ
въ Елисаветградскую главную Гос-
питаль, гдѣ исполняя должность,
снова обучался преподаваемымъ
Наукамъ во Врачебно-Хирургиче-
скомъ Институтѣ, учрежденномъ

при оной и купно опредѣленъ я Главноначальствующимъ надъ арміями, Его Свѣтлости, Княземъ Григорьемъ Александровичемъ Потемкинымъ - Таврическимъ въ сказанный Институтъ Прозекторомъ.

Исполнявши должность сію шесть лѣтъ безъ жалованья, по удо-стоенію, послѣ экзамена произведенъ я Лѣкаремъ 11 го числа мѣсяца Января 1791 года. Въ сіе время опредѣленъ я шѣмъ же Главноначальствующимъ Гмѣ. Генералъ - Фельдмаршаломъ въ помянутую Госпиталь съ жалованьемъ, присвоеннымъ Лѣкарскому чину, а сверхъ сего Операшоромъ въ Госпиталь, Прозекторомъ въ Институтъ и преподавалъ учащимся Науки: о костяхъ, вывихахъ, переломахъ и Лѣкарскихъ перевязкахъ. — Пять лѣтъ исполнялъ я сіи при должности безъ всякаго жалованья. — Послѣ сего времени опредѣлился я въ Императорскій Московскій Университетъ для усовершенствованія въ выщихъ Медико - Физи-

ческихъ Наукахъ. Опшуда въ Московскую Медико - Хирургическую Академію. Семь лѣтъ я имѣю счастіе продолжатъ службу при гробѣ незабвеннаго Князя Димитрія и въ вѣденіи Его Сіяшельства, Князя Александра Михайловича Голицина, Господина Оберъ - Камергера, Дѣйствительнаго Тайнаго Совѣтника и Орденовъ Св. Андрея, Св. Александра Невскаго и Бѣлаго Орла Кавалера.

Симъ знаменитымъ и достопо-
чтеннымъ Главнымъ и первымъ Ди-
ректоромъ Голицинской публич-
ной Больницы, согласно съ желані-
емъ моимъ, избранъ я по дознан-
номъ во мнѣ Врачебномъ искусствѣ,
олытности и особливыхъ способно-
стяхъ въ сію Больницу первенству-
ющимъ нательникомъ по Врачебной
части, съ произведеніемъ жалованья
въ годъ по шести сотъ рублей (*),

(*) Сии слова суть точно помѣщенные въ Инструкціи, данной мнѣ на должность при сей Больницѣ за подписаніемъ Главнаго и перваго Директора, здѣсь упоми-
наемаго.

которое я и дѣйствительно получаю наравнѣ съ многими Чиновниками, служащими при Больницѣ.

Я обязанъ подавать примѣръ собою. — Исполняя сію мою должность съ возможнымъ раченіемъ, усмошрѣлъ я, что невѣроятное почти число спраждущихъ является въ Больницу такихъ, которыхъ исцѣленіе единственно зависить отъ искусной и опытной руки и, не нашедши къ исполненію сего общепользнаго труда способнаго изъ числа больничныхъ Медицинскихъ Чиновниковъ, счелъ я за смертный грѣхъ погребсти въ совершенной лѣности свѣденіе, способность и опытность мою, попребныя къ понесенію Операторской должности, и бывшія до сего времени нѣсколько лѣтъ въ дѣйствіи. Почему принялъ я на себя дѣйствительный долгъ и званіе Оператора, съ согласія Государственной Медицинской Коллегіи, въ Голландской публичной Больницѣ, со-

образно съ непрерывнымъ порывистымъ стремленіемъ желанія моего къ общественной пользѣ и купно для починѣйшаго исполненія предположеній незабвеннаго Князя Димитрія, также Главнаго и перваго Директора Голицынской публичной Больницы.

Благополучно сдѣлавши нарочитое множествъ Хирургическихъ операций въ присутствіи Главнаго Директора сей Больницы, при многихъ знаменитыхъ (*) Медицинскихъ Чиновникахъ въ Больницѣ и внѣ оной, также, приобрѣвши великое довѣріе и надѣяніе на мое искусство опъ знаменитой Московской Публики и живущей въ окрестности ея, также

(*) Благочестивые и сострадательные Врачи, приглашены будучи мною къ лучшему совершенію неудоборѣшимыхъ операций, всегда охотно не только давали свои полезныя совѣты при производствѣ оныхъ, но и присутствовали, а особливо Гда. Докторы: Керестури, Шумяцкій, Поповъ, Багрянскій и Двигубскій.

деспное для меня одобреніе отъ
Главнаго Начальства, былъ я споль-
ко счастливъ, что убѣдилъ симъ
Главнаго Директора Голицинской
Больницы извѣстивъ Почтениѣй-
шую Публику, дабы страдающіе
скорбями всѣхъ сословій и зва-
ній люди, имѣющіе нужду въ опе-
раціи, являлися въ Голицинскую
Больницу, гдѣ будутъ во всякое
время и безъ всякаго отлагатель-
ства приняты и получаютъ над-
лежащую совершенно безкоры-
стную помощь. — Благодарная
спасѣя сія была объявлена
въ Московскихъ Вѣдомостяхъ, при-
нята благомыслящею Публикою
весьма благосклонно и съ оплич-
нымъ уваженіемъ. Я, желая въ са-
мой точности исполнить сіе пред-
положеніе, дѣлалъ Хирургическія
операциі своими руками почти еже-
дневно въ Больницѣ, пока наконецъ
приучилъ одного послѣ другаго изъ
числа Гдѣ. Лѣкарей дѣлать легчай-
шія изъ нихъ, дѣйствуя ихъ ру-
ками, а прочихъ чиновниковъ при-

служивашъ при семъ производствѣ и послѣ онаго.

Хотя нѣкоторые Хирурги, нося званіе Лѣкарей, отсылали спраждущихъ вывихами и переломами къ костоправамъ; имѣющихъ нужду и желаніе принявъ Лѣкарскую операцію къ Чиновникамъ, названнымъ Операторами, и такимъ образомъ, опрѣзавъ при важнѣйшія и достойнѣйшія части Хирургіи Науки, неразрывнымъ узломъ съ званіемъ Лѣкаря соединенной, оставили ихъ на произволь судьбѣ: — были многіе примѣры, что люди, движимы будучи соспрандіемъ, или другими менѣе достойными причинами, приняли самоправно на себя долгъ костоправовъ, зуборващелей, кровопускащелей, окулистовъ и проч.; и симъ образомъ брошенные и уничтоженные достойнѣйшія сіи части Хирургіи уважили и не допустили ихъ до крайняго забвенія, даже предметы прочихъ частей сей важнѣйшей Науки, какъ - то : раны , язвыны

(ulcus), Гда. Лѣкари хопя и предо-
стали своему вѣденію: однакожь,
врачуя ихъ, дѣйствовали болѣе
едиными совѣтами, а не собствен-
ными руками. Почему я, усмо-
трѣвъ вкрадывающуюся неизбѣж-
ную гибель Хирургической Науки
отъ шаковыхъ поспупковъ и, вѣ-
дая великое ея вліяніе на благо-
денствіе народа и цѣлаго Госу-
дарства, сыскалъ не только не-
поспуднымъ дѣломъ, но даже непре-
мѣннымъ долгомъ cadaго благо-
мыслящаго Врача, подражалъ по-
спупкамъ истинныхъ костопра-
вовъ, зуборвателей, кровопуска-
телей и Операторовъ; почему я,
подражая прочимъ знаменитымъ
мужамъ, неоднократно лишенъ
будучи на многіе мѣсяцы Лѣка-
рей, помощниковъ, необходимо
попребныхъ къ лучшему совер-
шенію операцій, исполняя въ Го-
лицинской Больницѣ долгъ Докпо-
ра, Лѣкаря и, преодолевая всѣ
важнѣйшія встрѣчавшіяся препят-
ствія, занимался и въ шаковое

время съ должнымъ вниманіемъ , производствомъ всѣхъ Хирургическихъ операций , и симъ образомъ соединилъ я всѣ опломки Хирургіи во единъ величественный и общепользительный ея составъ , въ надѣяніи возрастить начатую мною Хирургическую Науку при гробѣ , незабвеннаго Князя Димитрія , и довести ее до такой степени совершенства, въ какомъ она въ прочихъ знаменитыхъ мѣстахъ Россіи существуетъ.

Предположенія мои, со дня на день сбываясь, болѣе совершались. — Я содѣлался столько счастливъ , что не только обратилъ вниманіе Ученой Публики къ сему предмету, но приобрѣлъ вмѣстѣ великое довѣріе отъ благомыслящихъ Особъ и простаго народа. Ежедневные опыты подтверждаютъ сію истину. Стеченіе спраждующихъ съ году на годъ многочисленнѣйшее, не только изъ числа жителей Московскихъ , но даже въ отдаленнѣй-

шихъ окрестностяхъ Москвы
обитающихъ, также и препро-
вождаемые ко мнѣ спраждущіе
отъ лучшихъ Врачей и Операпо-
ровъ не рѣдко изъ отдаленнѣй-
шихъ мѣстъ Россіи для принятія
операций, производимыхъ безъ вся-
каго корыстолюбія, суть до-
стойнѣйшіе на сіе виды изъ чи-
сла безчисленныхъ доказа-
тельствъ.

Взирая съ пріятнѣйшимъ удо-
вольствіемъ на таковое счастли-
вое печеніе производсва Хирур-
гическихъ операций, я обратилъ
должное вниманіе и на то, чѣмъ
пищомцы Врачебной Науки — мо-
лодые люди, Лѣкари и Штаб-Лѣ-
кари, желающіе видѣть мои опы-
ты и получить практическое
наблюденіе и навыкъ въ производ-
ствѣ Хирургическихъ операций,
присудствовали при моемъ тако-
вомъ дѣйствіи.

Я всегда слышалъ отъ спече-
нія благомыслящихъ, ученыхъ
сихъ Особъ, что сіе производсво

мое казалось имъ особливѣмъ ,
 весьма часто новымъ, достохваль-
 нымъ и достойнымъ особеннаго
 примѣчанія и уваженія , также
 получалъ отъ нихъ признапель-
 ныя лесныя благодарности за
 приглашеніе ихъ къ сему дѣло-
 производству и между тѣмъ много-
 крапныя убѣдительнѣйшія прозбы
 выдавъ въ свѣтъ списокъ учинен-
 ныхъ мною операцій и Науку
 Хирургію. Посему, желая удовле-
 створить ожиданію ихъ и вмѣстѣ
 симъ увѣдомить имѣющихъ нужду
 принявъ операцію, о мѣстѣ, гдѣ
 охотно удовлетворяется тако-
 вое ожиданіе безъ всякаго лице-
 пріятія и возмездія, выдаю я спи-
 сокъ операцій въ Голицинской
 публичной Больницѣ, учиненныхъ
 сначала открытія ея по сіе
 время руками собственными мо-
 ими и помощниковъ моихъ, прі-
 ученныхъ мною къ сему произ-
 водству, и нынѣ уже съ по-
 хвальнымъ искусствомъ занима-
 ющихся симъ благотворитель-

нымъ трудомъ; присоединилъ я къ нимъ нѣкоторыя изъ числа тѣхъ операцій, копорыя сдѣлалъ я внѣ сей Больницы. О прочихъ же безчисленныхъ операціяхъ, учиненныхъ мною въ разныхъ помянутыхъ Вѣдомствахъ, въ коихъ я имѣлъ счастье продолжати службу и внѣ оныхъ, я не приложилъ здѣсь списка, потому что я не дѣлалъ объ нихъ вѣрнаго реэспра.

Составляя списки сіи въ печеніи многихъ лѣтъ, я всеѣрно старался почтѣе выразити названія болѣзней, операцій и Лѣкарскихъ инструменшовъ. При семъ весьма заботливомъ трудѣ я придерживался тѣхъ названій, копорыя употребляетъ народъ для выраженія идей сихъ; въ многихъ же строкахъ я помѣстилъ выраженія, изобрѣтенныя мною и одобренныя Ученою Публикою. Между тѣмъ слѣдовалъ я иногда переводу Доктора Медицины и Спартскаго Соеѣтника Г. Пекена и Карпинскаго, а особливо принялъ я весьма мно-

гія названія, изобрѣшенныя и предложенныя Гмѣ. знаменитымъ Лейб-Хирургомъ, Главнымъ Инспекторомъ Медицинской части по сухопутной арміи Яковомъ Васильевичемъ Вилліе, Станцкимъ Совѣтникомъ и Ордена Св. Владимира 3й степени Кавалеромъ, благодареніемъ моимъ.

Сочинивши годичные списки обученныхъ операціяхъ, я имѣлъ счастье, по долгу званія моего, довести ихъ каждый мѣсяцъ до свѣденія Главноначальствующаго надъ Голицинскою публичною Больницею, а годичные изъ нихъ чрезъ него до свѣденія Главнаго Начальства. Составленный же за 1806 годъ доведенъ онымъ былъ чрезъ Господина Министра внутреннихъ дѣлъ до свѣденія ИХЪ ИМПЕРАТОРСКИХЪ ВЕЛИЧЕСТВЪ, ГОСУДАРЯ ИМПЕРАТОРА и ГОСУДАРЫНИ ИМПЕРАТРИЦЫ МАРИИ ѲЕОДОРОВНЫ.


Вотъ путь, которымъ шелъ я къ званію Оператора; — вотъ

507232
права мои, по коимъ я удосто-
енъ дѣятельной и ученой сей по-
чеспи; вошъ всѣ шѣ главныя при-
чины, копорыя понудили меня
всегда занимать производствомъ
Хирургическихъ операций и выдавъ
списокъ оныхъ въ свѣтъ для свѣде-
нія благомыслящихъ Особъ; вошъ
шѣ движенія, копорыя сближали
меня съ Хирургіею и ввели во Храмъ
шолко блистательный и шол-
ко величественный сея общеплез-
ной Науки и дѣятельности.

Прошло уже 17 лѣтъ, какъ
я имѣю счастье подавать помощь
спраждующему человѣчеству про-
изводствомъ Хирургическихъ опе-
рацій. Во все шеченіе сего време-
ни исполнялъ я сію обязанность
сердца и ума моего безъ всякаго
жалованья во всѣхъ казенныхъ Вѣ-
домствахъ, въ коихъ я имѣлъ сча-
стие продолжая службу.

Я не могу преиши въ молча-
ніи шѣхъ лесныхъ для меня одо-
бреній, каковыя я имѣлъ счастье
получить за труды и успѣхи мои,

Б



оказанные по Операторской части, не засвидѣтельствовавши при семъ случаѣ предъ лицомъ любезнѣйшаго Опечества моего чувствительнѣйшей моей благодарности Особамъ, изволившимъ изъяснить мнѣ одобренія:

Государь Императоръ, блаженной памяти, ПАВЕЛЪ Iй, во время присутствія своего въ Москвѣ, удостоилъ своимъ Высочайшимъ посѣщеніемъ Главную Московскую Госпиталь и, осмотрѣвши между прочимъ больнаго, которому была учинена мною операція, изволилъ съ удовольствіемъ объявить мнѣ *изустно* Высочайшее Свое благоволеніе при начальствовавшемъ тогда надъ сею Госпиталю, Его Превосходительствѣ, Григорьѣ Аполлоновичѣ Хомутовѣ, Господинѣ Генералъ Лейтенантѣ и Орд. Св. Іоан. Іер. Командорѣ, и при прочихъ больничныхъ Медицинскихъ начальникахъ и многочисленнаго знаменитаго своего штаба.

Опѣ Февраля 20 дня 1805 года имѣлъ я счастье получить по-

хвальное письмо отъ Гна. Министра внутреннихъ дѣлъ, между прочимъ, за сдѣланныя мною Лѣкарскія операціи въ теченіи 1804 года.

Отъ 31го числа Декабря 1806 года отъ Его Высокородія Якова Васильевича Вилліе, Господина Лейбъ-Хирурга, Главнаго Инспектора Медицинской части по сухопутной арміи, Спашскаго Совѣтника и Кавалера получилъ я весьма лестное для меня одобрение за *славные успѣхи въ производствѣ Хирургическихъ операцій* (*) и проч.

Главный и первый Директоръ Голицинской публичной Больницы многократно торжественно повсорялъ въ Больницѣ, а особливо въ теченіи 1806 и 1807 годовъ, что я прославилъ сію Больницу своимъ сѣденіемъ, искусствомъ, дѣятельностью, олытностію и слаеными успѣхами въ производствѣ Хирургическихъ операцій.

(*) Сіи изрѣченія помѣщенны въ письмѣ его, ко мнѣ писанномъ по волѣ ЕГО ИМПЕРАТОРСКАГО ВЕЛИЧЕСТВА ГОСУДАРЯ ИМПЕРАТОРА.

ГОСУДАРЫНЯ ИМПЕРАТРИЦА
МАРІЯ ѲЕОДОРОВНА, *м а т е р ь*
сырыхъ и усредительница привива-
нія коровьей ослы, разсмотрѣвши
вѣдомость о больныхъ и учинен-
ныхъ операціяхъ въ Голицинской
публичной Больницѣ, въ печеніи
1806 года, доставленную ей Глав-
нымъ Директоромъ оной Больни-
цы, *изъявила мнѣ свое Высочайшее*
удовольствие, объявленное мнѣ из-
успшно Главнымъ Директоромъ.

Опѣ 12 числа Марта 1807 го-
да ГОСУДАРЬ ИМПЕРАТОРЪ из-
волилъ *изъявить Высочайшее осо-*
бенное удовольствие въ своемъ рес-
криптѣ къ Главному Директору
Голицинской публичной Больни-
цы за столь дѣятельное пособіе,
какое находитъ въ оной стражду-
щее телосѣство (*).

Желая же сей трудъ мой со-
дѣлать болѣе занимательнымъ и
полезнымъ безприспращному Чи-
тателю, сыскалъ я за нужное

(*) Высочайшія изрѣченія, помѣщенныя въ
Высочайшемъ рескриптѣ.

присоединить къ нему нѣсколько наблюдений, учиненныхъ мною при пользованіи больныхъ, ввѣрившихъ свое здоровье и жизнь моему свѣденію, искусству, опытности и попеченію, съ тѣмъ намѣреніемъ, чтобы замѣчанія сіи могли служить наставленіемъ и руководителемъ для молодыхъ Лѣкарей, а особливо въ трудныхъ таковыхъ случаяхъ, каковыя я имѣлъ счастье помѣстить въ сихъ наблюденияхъ. Я надѣюсь, что сіи наблюдения мои тѣмъ важнѣйшими сыщутъ почтенный Чипапелъ, что я открылъ ими простой и весьма дешевой образъ (*methodus*) лѣченія тѣхъ ранъ, каковыя послѣ учиненныхъ Лѣкарскихъ операций существуютъ, короче сказать: названныхъ опъ всѣхъ Хирурговъ свѣжими ранами (*vulnera recensia*).

А дабы дать здѣсь въ крашкихъ словахъ идею сего способа моего; то я скажу, что единственными средствами всегда почти безъ всякаго изключенія слу-

жили мнѣ: прикладываніе ко всей окружности раны смольнаго пластыря, ежедневное почти обмываніе раны до чиста обыкновенною холодною водою, присыпаніе оной перстою канифолью, и по учиненіи приличной перевязки безпрерывное лежаніе куска снѣгу или льду надъ раню, прикладываніе на края раны холстинныхъ песемокъ, намазанныхъ бѣлильною мазью, а иногда употребленіе средствъ, испребляющихъ нарастающее лишнее (*luxuriens*) шѣло. Внутрь давалъ я послѣ учиненной операціи въ тошъ же часъ и въ каждые четыре или пять дней ввечеру одинъ успокоевашій порошокъ, составленный изъ двухъ гранъ соннаго соку (*opium*) и ползолотника селистры.

Вотъ сокращеніе моего весьма успѣшнаго образа лѣченія и столь дешеваго, что не только Г. Главной Директоръ Голицынской публичной Больницы, Его Сіашельство, Князь Александръ Михайловичъ Голицынъ сначала

употребленія его многократно дивился столь великой дешевизнѣ, невѣроятной почти успѣшности врачеванія ; но даже лучшіе Врачи отдають и до сего времени такое же признательное лестное одобреніе за оное. —

Таковымъ образомъ, обращая всегда особенное вниманіе на то, чѣмъ соблюсти экономію во врачебной части, ввелъ я въ больничное лѣченіе весьма многія подножныя самородныя произведенія, совершенно замѣняющія дорогія средства, или пребывающія многихъ трудовъ для приготовленія оныхъ. Съ симъ намѣреніемъ всегда замѣняю я наружнымъ употребленіемъ подножныхъ распеченій всѣ почти пластыри и мази, которыя столь въ общественномъ употребленіи въ другихъ Больницахъ, что даже считающіяся и по сіе время необходимо нужными средствами.

Въ заключеніе сего труда моего приложилъ я краткую вѣдомость о числѣ больныхъ, состоя-

явшихъ въ Голицинской публичной Больницѣ, семъ священномъ Храмѣ человеколюбія, надѣяся, что оная покажется не только довольно любопытною для Врачей и любителей Врачебной Науки, но вообще для всѣхъ благомыслящихъ. Я весьма счастливымъ почитаю себя, еслии могу засвидѣтельствовать симъ свѣденіемъ о больныхъ, хотя нѣсколько великое знаніе, превосходное искусство и ревностную дѣятельность Медицинскихъ Чиновниковъ Голицинской публичной Больницы, увѣрить благомыслящихъ Чинамелей въ успѣхахъ врачебной помощи и услугахъ, оказанныхъ спраждущему человечеству при благодѣтельной гробницѣ незабвеннаго Голицина, подражая Г. Каченовскому, возвысившему честь Больницы сими выраженіями въ Вѣспникѣ Европы, имъ изданномъ. Сей Господинъ Сочинитель не рѣдко обращалъ твореніями своими вниманіе всей Публики на ревно-

спные труды, славные успѣхи, подъемлемые къ величайшей общес-
твенной пользѣ, и тѣмъ исхо-
дашайсповалъ признашельную
благодарность Публики, много-
крапно засвидѣтельспованную
Медицинскимъ Чиновникамъ, и
купно далъ свѣденіе спраждущимъ
испытавъ, съ полнымъ надѣянї-
емъ, помощь у тѣхъ искусныхъ и
опытныхъ Врачей, кои непре-
мѣннымъ своимъ долгомъ и обя-
занностию поспавляютъ помогаъ
спраждущему человѣчеству и опи-
раъ гореспныя слезы угнепае-
мыхъ различными болѣзнями.

Стараяся же облегчиъ воз-
зрѣніе любопытнаго Чинашеля на
сію вѣдомость, сокращилъ я ее
и помѣспилъ число больныхъ въ
пяши чершежахъ, виѣспо того,
чно, для яснѣйшаго поняшїа, я
всегда соспавлялъ ее и по сіе вре-
мя изъ 12 чершежей, изъ копо-
рыхъ въ первомъ помѣщалъ я при-
былыхъ мужчинъ, во вшоромъ жен-
щинъ, въ прешемъ общее число

ихъ, въ четвертомъ выздоровѣвшихъ мужчинъ, въ пятомъ женщинъ, а въ шестомъ общее число ихъ, въ седьмомъ чертѣ, осьмомъ и девятомъ такимъ же образомъ помѣщая я число умершихъ, въ десятой же мужчинъ, въ одиннадцатой женщинъ, оставшихся къ первому числу слѣдующаго мѣсяца, или года, а въ двенадцатомъ и того, сколько всѣхъ мужчинъ и женщинъ на лицо осталось. Смотри такую роспись напечатанную мѣсяца Іюня 1804 года въ No II *Вѣстника Европы*, издаваемого Гм. Докторомъ Каченовскимъ, и другую подобную сей въ *Журналъ Руской Литтературы*, въ главѣ: *Воробьевы горы*, 1804 года, описанные Гм. Пиплюю Васильемъ Колосовымъ.

Можетъ быть число больныхъ, состоявшихъ въ Голицинской Больницѣ, сначала открытія ея до сего времени, покажется малымъ: но я имѣю честь предъувѣдомить симъ, что, по откры-

тѣи оной, въ первомъ годѣ ежедневно состояло до 40 человѣкъ, во второмъ и третьемъ годахъ до 50, въ четвертомъ до 80, а въ пятомъ до 90 человѣкъ.

Что принадлежишь до снѣданій умершихъ, то также щипаю за нужное предувѣдомишь Чишпашеля, что хоща Голицинская Больница имѣеть правило не принимати шѣхъ больныхъ, копорые спраждуть совершенно неизлѣчимыми болѣзнями, однакожь разныя обстоятельствова, какъ-то состраданіе къ больнымъ, не имѣющимъ никакого приспанища, а особливо особенныя повелѣнія начальствующихъ, вынуждали часто пресступати оное, отъ чего число показанныхъ умершихъ неизбѣжно умножилось; но оно при всемъ томъ не дошло до половины того, каковое обыкновенно бываесть въ Больницахъ.

Въ дополненіе сего свѣденія присоединилъ я особенную роспись больныхъ, ежедневно являющихся

для пользованія Электрическою и Гальваническою машинами. Любопытный Чипашель усмотрѣлъ изъ нея, что сіе безкорыстное публичное пользованіе, посредствомъ машинъ, каковаго до сихъ поръ не существовало еще въ Россіи, доставляетъ спраждущему человѣчеству почти невѣроятную пользу. Я первый, который введши въ употребленіе въ Москвѣ шашковое общественное пользованіе машинами, стараясь въ современнѣйшей точности исполнить сіе благотворительное учрежденіе — приучилъ многихъ молодыхъ людей больничныхъ служителей одного послѣ другаго дѣйствованію машинъ по моему предписанію. Я шѣмъ болѣе утѣшаюся симъ счастливымъ учрежденіемъ, чѣмъ большее число спраждущихъ получаетъ облегченіе, или совершенное изцѣленіе отъ ихъ скорбей въ Голицинской публичной Больницѣ, подъ покровомъ Его Сіятельства *Князя Александра Михайловича Голицина* состоящей.

ЧАСТЬ ПЕРВАЯ

О П И С А Н І Я
ХИРУРГИЧЕСКИХЪ ОПЕРАЦІЙ.

YALTA HOTEL

O. H. C. H. L.

YALTA HOTEL

О П И С А Н І Я

ХИРУРГИЧЕСКИХЪ ОПЕРАЦІЙ.

О т д ѣ л е н і е I.

Г Л А В А I.

Операціи, охотно принятыя больными и благополучно сдѣланныя Докторомъ Медицины и Хирургіи Операторомъ, Общеспѣвъ: Парижскаго Гальваническаго Корреспондентомъ, Московскаго испытателей Природы Почетнымъ, Гемпшингенскаго повивальнаго искусства, Московскаго соревнованія Врачебныхъ и Физическихъ Наукъ Конференціи, Санктпетербургскаго Медико-Филантропическаго Комитета Ординарнымъ Членомъ, Медико-Хирургической Академіи Адъюнктъ, Профессоромъ, преподающимъ весь кругъ Медико-Хирургическихъ Наукъ въ Московской духовной Академіи, Докторомъ Голицинской публичной Больницы, Надворнымъ Совѣшникомъ и Ордена Св. Влади-

міра 4 й степені Кавалеромъ, Ефремомъ Мухинымъ, въ Голицинской публичной Больницѣ, сначала ея заведенія, т. е. съ 22го Іюля 1802 года по 1е Марта 1804 года и напечатанныя Іюня мѣсяца погожъ 1804 года въ Москвѣ, въ No 11 на спр. 216 и проч. Въспішника Европы, издаваемого Гм. Докторомъ Философіи и Лицее-рапоромъ Михайлою Каченовскимъ.

Вынявъ камень изъ мочевого пузыря у двухъ, у третьяго изъ успія мочевого пузыря чрезъ моче-вый разрѣзъ (*sectio lateralis*); у четвертаго изъ мочеспуска-тельнаго канала чрезъ спивольный разрѣзъ (*urethrotomia*).

Вырѣзанъ ракъ у пяти чело-вѣкъ, занимавшій у одного ниж-нюю, а у четырехъ верхнюю губу.

Выверченъ полипъ изъ заднихъ отверстій носа у одного, уда-шавшій больнаго, у другаго изъ наружной полости уха, а у трехъ изъ переднихъ отверстій носа.

Отрѣзана *рука* по срединѣ локтя округляющимъ образомъ (*amputatio circularis*).

Просверленъ *терелъ* голосной на швѣ замылочной кости съ височною у корня сосцевиднаго отростка.

Сдѣлана операція *зоба*, удущавшаго больнаго, занимавшаго переднія и боковыя части шеи, въ присутствіи Его Сіятельства, Князя Александра Михайловича Голицина, Господина Оберъ-Каммергера, Главнаго Директора Московскихъ Больницъ: Павловской и перваго Голицинской публичной, Орденовъ Св. Андрея, Св. Александра Невскаго и Бѣлаго Орла Кавалера.

Выядрена *мышечная олухоль*, имѣвшая положеніе свое у двухъ человекъ на щекѣ, у третьяго на боку груди, у четвертаго на бедрѣ, а у пятаго на плечѣ, ракомъ пораженная, вѣсомъ въ 6 фунтовъ съ четвертью.

Вынятъ верхній конецъ плечевой кости (os humeri), отдѣливъ оную отъ середины ея до головки, по вынятіи которой сыскано, что выросла таковая же новая кость здоровая на мѣстѣ старой мертвою (necrosis) (*).

Отрѣзаны *ножные пальцы* у пятнадцати человѣкъ, пораженные анфиновымъ огнемъ и кошкоѣдою.

Выняты *ноздреватыя кости* изъ носу у чешырежъ человѣкъ.

Вынятъ *носовой отростокъ* верхней челюсти.

Отрѣзанъ *заворотъ* (proeputium) у двухъ человѣкъ.

Вырѣзано *правое яичо* (castratio), ракомъ пораженное.

Сдѣлано *прободеніе* пула водо-пускашелою иглою у пяти человѣкъ, изъ коихъ у двухъ и повтореніе сдѣлано было.

Привита *коробья оспа* въ больницу 30 ребѣнкамъ, въ присутствіи Его Сіапельсшва, *Князя Александра Михайловича Голицина*,

(*) См. ниже наблюденіе 10.

Господина Оберъ - Каммергера,
Главнаго Директора Голицин-
ской публичной Больницы.

Опняпо десять *ручныхъ пер-*
стовъ.

Выняпъ *умершій младенецъ* по
часнямъ изъ родильницы, стра-
давшей чешверо сутокъ мучи-
тельными родами.

Выняпо 16 опломковъ *темян-*
ныхъ костей, концами вдавлен-
ныхъ въ мозгъ.

Сшипъ и срощенъ поперечный
разрѣзъ *дыхательнаго го рта* у
двухъ *человѣкъ*.

Вырвано 30 *зубовъ* въ разные
времена.

Вкладываемъ былъ мочепуска-
тель въ *мочевою пузырь* для вы-
пущенія мочи 15 разъ въ разные
времена.

Срѣзаны *ногти* съ корнями у
чешырехъ *человѣкъ*, *костюдою*
(*caries*) пораженные.

Выняпы *бѣлья* (*catharacta*) изъ
глазъ чрезъ разрѣзъ *спекловидной*
ялевы у чешырехъ *человѣкъ*, а у

пятого разрѣзаны углы обѣихъ
еекѣ, сросшіеся.

Опнятъ *большой сальникѣ*,
вышедшій чрезъ разрѣзъ брюха,
пораженный анпоновымъ огнемъ,
и сращень брюшной разрѣзъ.

Оспрѣзаны *ноги* у одного ниже
колѣна, а у двухъ выше онаго ло-
скутнымъ образомъ (*amputatio*
raupiculata).

Продвинута *кость* въ желудокъ
продвижнымъ горловымъ щупомъ,
оспановившаяся въ пищепріемномъ
каналѣ, у двухъ человекъ.

Соединень *терелѣ* *головой*, раз-
ломленной отъ лобной кости до
половины запялочной, соединен-
ный со сквозною ранюю.

Сдѣлана *заволока* у сочлененія
ступени съ берцомъ.

Оспрѣзаны *потегуйныя шишки*
Вскрышы *нарывы* у 30 чело-
вѣкъ въ разныхъ мѣстахъ.

Вынятъ нижній конецъ *бер-*
цовой кости, отдѣлившейся (*нес-*
гоfis) отъ половины ея до сочле-
новой нижней верхушки у одно-

го, а у прочихъ нѣсколько опломковъ изъ середины берца.

Привита мною и Гми. Штаб-Лѣкарями: Михайлою Давыдовымъ и Акимомъ Кириловымъ, служащими въ Голицинской Больницѣ, корось ослѣ 1255 младенцамъ, кошорая кончилась благополучно и младенцы сѣи всѣ оспались жи-вы и здоровы.

Выпущена сода изъ шулятни-ка чрезъ мошоночный разрѣзъ (sectio radicalis) у прехъ челоуѣкъ.

Выядрена (enucleatio) мышечная олухоль, занимавшая всю поверх-ность носа и часть лба.

Вынята костоѣдоу поражен-ная часть нижней челюсти чрезъ разрѣзъ десны.

И того сдѣлано операций 165.

Г Л А В А II.

Операции, охотно принятыя больными и благополучно сдѣланныя вышесказаннымъ Докто-ромъ, Операторомъ, многихъ Ученыхъ Обществъ разныхъ Госу-дарствъ Членомъ и Корреспонден-

помъ, Адъюнктъ - Профессоромъ, Надворнымъ Совѣшникомъ и Кавалеромъ Мухомовымъ въ Голицинской публичной Больницѣ съ 120 числа Апрѣля по 1е Августа 1804 года, и напечатанныя въ Москвѣ въ Журналѣ Новостей Руской Литтературы 1804 года въ главѣ: Воробьевы горы, копорыя описаны Гм. Сочинишелемъ Васильемъ Колосовымъ, служащимъ въ Экспедиціи Кремлевскаго строенія въ Москвѣ, при Главноначальствующемъ Петрѣ Степановичѣ Валуевѣ, Дѣйствительномъ Тайномъ Совѣшникѣ, Сенапорѣ, Дѣйствительномъ Каммергерѣ и Ордена Св. Александра Невскаго, Св. Анны 1го класса Кавалерѣ и Св. Иоанна Іерусалимскаго Командорѣ.

Отпилена плечная кость (amputatio olsis), анпоновымъ огнемъ пораженная.

Снятъ плечавый застѣноглаза (pterygium), закрывшій всю переднюю поверхность шара онаго у двухъ человекъ.

Подрѣзаны *нижнія веки* обоихъ глазъ, ввернувшіяся внутрь краями и рѣсницами.

Вырваны 28 зубовъ, костоюдою пораженныхъ.

Выгнанъ *теслообразный глистъ* (taenia), длиною въ 50 аршинъ у одного и другаго 30 аршинъ, а у третьяго въ 18 аршинъ.

Поднята вдавленная часть средины *лобной кости* величиною въ пятакъ, по проскобленіи краевъ оной у чепырежъ-лѣпняго младенца и сращена шакъ счастливо, что младенецъ и по сіе время не имѣетъ опъ сего поврежденія черепа никакихъ худыхъ слѣдствій, кромѣ небольшой боли, случающейся предъ непогодою; чувства его какъ внутреннія такъ же и наружныя весьма хороши (*).

Вскрытъ *гноевикъ* (abscessus purulentus), всю голень занимавшій.

Сдѣлано лоскутное опшнание (amputatio paniculata) *ноги* выше колѣни.

(*) См. ниже наблюденіе 2.

Выядрена *мышечная опухоль*, ракомъ пораженная, имѣвшая положеніе у згиба локтя съ рукою, а у другаго на груди нарочитой величины.

Вынятъ *камень*, величиною съ большой Грецкой орѣхъ слоистой, шаровидной, известковой у 12-лѣшняго мальчика изъ мочевого пузыря чрезъ мочевиный боковой между — проходный разрѣзъ (*sectio lateralis*).

Разрѣзана совершенная у задняго прохода *трубчатая язвина* находившаяся.

Вынята *гла* нарочитой величины, вонзенная въ сидѣнье (*musculus gluteus*).

Вырѣзанъ весь *шаръ* *глазной* нарочитой величины, ракомъ пораженный, по вынятіи коего не сыскано ни малѣйшихъ знаковъ частей глаза.

И того сдѣлано всѣхъ операций 31.

Г Л А В А III.

Операціи, охотно принятыя больными и благополучно сдѣланныя сказаннымъ Докторомъ, Операторомъ, Адъюнктъ-Профессоромъ, Надворнымъ Совѣшникомъ и Кавалеромъ *Мухинымъ*, въ *Голлицинской публичной Больницѣ* съ 1 Августа 1804 года по 1е Января 1805 года, и напечатанныя въ Москвѣ въ Іюнѣ мѣсяцѣ 1805 года въ Журналѣ Новостей Руской Литтературы.

Выверченъ (evulsio) *полилъ* изъ носовой полости у двухъ чело-вѣкъ.

Сдѣлано лоскутное отпрѣзаніе *ноги* (amputio ranniculata) у одного выше колѣна послѣ измятія голеніи и разрыва колѣна, а у другаго ниже колѣна, костоюдою пораженная.

Отпрѣзана нижняя *губа* рта, ракомъ пораженная.

Вырѣзанъ ракъ, имѣвшій положеніе свое на нижней *губѣ* рта, и сдѣлано сошвеніе оной.

Подрѣзанъ языкъ, къ низу приросшій, у одного младенца.

Вырѣзанъ мышечный наростъ хрящеваго существа, имѣвшій положеніе свое на наружной споронѣ носовой ноздри.

Выпущена вода изъ мошонки у двухъ человекъ водопускабельною иглою.

Продвинуша кость въ желудокъ, остановившаяся въ лицевпріемномъ каналѣ при глотаніи.

Вырваны 16 гнилыхъ зубовъ у разныхъ людей.

Вырѣзана вся грудь, пораженная совершеннымъ открытымъ ракомъ.

Сдѣлано лоскутное опшняпіе руки (amputio ranniculata), костоѣдою пораженной въ локошномъ сочлененіи.

Перевязанъ и истребленъ мясной полилъ, приросшій ко дну матки.

Вынятъ мясной полилъ изъ уха, прикрѣпленный корнемъ у барабанной плевы.

Подрѣзанъ *языкъ* у шести младенцевъ, къ низу приросшій.

Вынятъ *камень* изъ моче-
скашельнаго канала чрезъ спво-
льный разрѣзъ (*urethrotomia*).

Опдрѣзана нижняя *губа* рта,
ракомъ пораженная.

Опдрѣзаны *ступени* обѣихъ
ногъ до плюсна (*tarsus*), аншоно-
вымъ огнемъ пораженный отъ
ознобленія (*pernio*)

Ошныи 8 *перстовъ* отъ обѣ-
ихъ рукъ, аншоновымъ огнемъ по-
раженные отъ ознобленія.

Снятъ мясной *застѣнъ* (*ptery-
gium*), покрывавшій всю переднюю
поверхность шара глазнаго.

Опсверлена (*trepanatio exfoliativa*)
нижняя поверхность *лѣтотной*
кости (*calcaneum*), костоѣдою по-
раженная.

Вкладываемъ былъ 8 разъ моче-
пускатель (*catheterismus*) въ *моче-*
вый пузырь для разныхъ причинъ.

Срѣзанъ ногошь съ большаго перста ноги, костоѣдою (caries) пораженный.

И шого сдѣлано операций бо.

Г Л А В А IV.

Операции, охотно принятыя больными и благополучно сдѣланныя сказаннымъ Докторомъ, Операторомъ многихъ Ученыхъ Обществъ, разныхъ Государствъ Членомъ и Корреспондентомъ, Надворнымъ Совѣтникомъ и Кавалеромъ, *Ефремомъ Мухинымъ*, въ *Голлицинской публичной Больницѣ*, въ продолженіе 1805 года, и напечатанныя въ Сентябрѣ мѣсяцѣ 1806 года въ 17 Но Вѣспника Европы, издаваемого сказаннымъ Докторомъ Философіи Каченовскимъ.

Вынято шесть оплошковъ проломленнаго лба, вдавленныхъ и вонзенныхъ въ мозгъ.

Снятъ мясной застѣнѣ (pterygium), покрывавшій всю переднюю часть шара глазнаго.

Срѣзана кожа съ обѣихъ векъ, кошорыя имѣли внутрь ввернувшіся края и рѣсницы.

Вырѣзана нижняя у шрехъ, а у двухъ верхняя губа рта, ракомъ пораженныя.

Сшипы (*futura clavata*) разорванныя медвѣдемъ губы рта, верхняя, нижняя и носъ.

Продвинуша кость въ желудокъ, оспановившаяся въ лище-пріемномъ каналѣ у шрехъ чело-вѣкъ, подвижнымъ прущомъ.

Вырвано чешыре корня зуб-ныхъ и восемь зубовъ.

Подрѣзанъ языкъ, книзу при-роспшій, у чешырехъ младенцевъ.

Вырѣзаны у одного мѣшетная крупичешая опухоль (*atheroma*), лежавшая въ наружномъ углу пра-ваго глаза и прижимавшая оный, у другаго на груди гнойная, имѣвшая положеніе свое на перед-нихъ концахъ верхнихъ пяпи ребрь подъ грудными мышцами, въ коей, вмѣсто зада мѣшка, были концы сіи ребрь и передній ко-

нецъ ключицы, пораженный кос-
сноподою; у шретьяго вырѣзана мѣ-
шечная опухоль, величиною въ ку-
риное яйцо, имѣвшая хрящевидную
сумочку на ладонѣ; у четвертаго
и 4-лѣшняго мальчика вскрыта медо-
видная опухоль же (*melliceris*), вели-
чиною въ гусиное яйцо и излѣче-
на безъ вынятія мѣшка ея; у пята-
го имѣвшая положеніе свое на
верхушкѣ головы; у шестаго спе-
реди уха, сумочку хрящевидную
имѣвшая; у седьмаго таковая же
пасочная (*hugroma*), находившаяся
на боку груди, величиною въ гу-
синое яйцо; у осьмаго выядрена
(*enucleatio*) опухоль, величиною въ
большой Грецкой орѣхъ, имѣвшая
плевчающую сумочку и внутрен-
ность, подобную размазнѣ.

Вынятъ камень изъ моче-
скапелльнаго канала чрезъ спволь-
ный разрѣзъ (*urethrotomia*) у одного,
у другаго таковой же чрезъ разрѣзъ
величиною въ фисташковую кос-
почку, остановившійся въ моче-
пускапелльномъ спволѣ у 5-лѣ-

пняго младенца; у претшней го-
лѣшней дѣвочки, находившій-
ся два года въ ухѣ и причинившій
совершенную глухоту.

Сдѣланъ *мошоночный разрѣзъ*
(operatio hydracel. radicalis) и выпу-
щена вода изъ оболочной плевы
(tunica vaginalis) у двухъ человекъ.

У одного вырѣзано правое
яйцо (castratio), ракомъ поражен-
ное.

Двадцать три раза вклады-
ваемъ былъ *мочелускатель* въ мо-
чевой пузырь (catheterismus) для
разныхъ причинъ.

Сдѣланъ *сдольной разрѣзъ заво-
рота* (praeruptum) двумъ человекъ.

Вправлена совершенно вывих-
нутая *плечная кость* изъ сочле-
ненія съ лопаткою.

Справлена *раменная кость* въ
шеѣ, вкось переломленная, по
опиленіи оспраго конца ея,
длиною въ два дюйма, вышедшаго
чрезъ рану, находившуюся между

концомъ грудной большой и двуглавной мышцы.

Опрѣзаны у одного девять *ручныхъ перстовъ*, пораженные аншоновымъ огнемъ отъ ознобленія, у двухъ указательные персты, костоѣдою пораженные въ сочлененіяхъ. Также опрѣзанъ (*amputatio*) указательный палецъ, окруженный мѣшечною опухолью, имѣвшею большую часть мѣшка копяную, а прочую сухожильную, наполненную разнообразными жидкостями и органическими частями.

Срѣзанъ *ноготъ* съ указательнаго перста ноги, костоѣдою (*caries*) пораженный.

Шиша и соединена предколѣнная *рана*, сдѣланная стекломъ по перерѣзаніи прямой сухой жилы наколѣнника и сумочной связки колѣна, и вынятъ нарочитой величины кусокъ стекла изъ сочлененія его.

Справлены переломленные вкось на нижнемъ концѣ берцо-

бая кость и дудка у трехъ чело-
вѣкъ.

Осрѣзаны *ступени* обѣихъ
ногъ до плюсна (*tarsus*), аншоно-
вымъ огнемъ пораженныя опъ оз-
нобленія (*pernio*).

Сдѣлано высверленіе (*trepanatio*
exfoliativa) нижней поверхности
пяточной кости (*calcaneum*).

И того сдѣлано операций 84.

Г Л А В А V.

Операции, охотно принятыя
больными и благополучно сдѣлан-
ныя Гмѣ. Адъюнкты-Профессоромъ,
Докторомъ, Операторомъ, мно-
гихъ Ученыхъ Обществъ Членомъ
и Корреспондентомъ, Надворнымъ
Совѣшникомъ и Кавалеромъ, *Ефре-*
момъ Мухинымъ, въ *Голицинской*
Публичной Больницѣ въ 1806 году,
кои напечатаны были въ Москвѣ
въ мѣсяцъ Мартъ 1807 года въ
№ 6 Вѣстника Европы, издавае-
маго Гмѣ. Докторомъ Философіи
Каченовскимъ.

Вырваны три *полипа* мокрош-
ные (*hygromata*) изъ носовыхъ поло-

спей, изъ правой два, а изъ лѣвой ноздри одинъ у женщины.

Выняты двѣ *свищенные кости* (dura) изъ ноздрей у 3-лѣшняго младенца.

Вырѣзана, оспавя всю верхнюю кожу губы, *вальховая олухола* (varicosus), занимавшая всю верхнюю губу и часть носа и нарощена приличная губа.

Срѣзанъ головой *полилъ*, имѣвшій свое положеніе на верхней губѣ рта.

Опирѣзана вся *нижняя губа* рта, открытымъ ракомъ пораженная.

Въ присутствіи многихъ Гдѣ Докторовъ, Штабъ-Лѣкарей и прочихъ чиновниковъ вырвана значная часть *полила* сухожильно-хрящеватаго, имѣвшая свое положеніе въ зевѣ; въ другой разъ у того же больного вынята сухожильно-хрящеватой полилъ изъ зева (fauces), приросшій бокомъ къ основной части височной и непоныреобразной

кости, умершій (gangraena) послѣ перевязки хрящевиднаго корня его.

Вскрыта подъязычная слюнная *мышечная опухоль* (ranula) чрезмѣрной величины у двухъ чело-вѣкъ, и оставлено, при зажива-ніи, приличное опверсшіе для печенія слюны въ ротъ.

Сдѣлано прободеніе въ *полость* (fistula) *верхней челюсти* чрезъ зуб-ную ячейку изъ рта, а въ другой разъ чрезъ *носъ*.

Подрѣзанъ *конецъ языка*, къ низу приросшій сверх-естественною связкою (frenulum) у 8-ми младенцовъ.

Вырѣзана вся предъушная *же-леза* (parotis) правой стороны, открытымъ грибовиднымъ ракомъ пораженная (*).

Справленъ *лѣвой надгрудникъ* (clavicula), переломленный по сре-динѣ онаго.

Выядрена *мышечная опухоль* величиною въ гусиное яйцо, желе-зистое (glandulosus) существо имѣв-

(*) Человѣкъ сей лишается ее, не имѣетъ никакихъ худыхъ слѣдствій, ожидаемыхъ отъ недосып-ка ой.

шая, приросшая основаніемъ своимъ къ скуловымъ опросткамъ верхней челюсти и щечной кости (os zygomaticum).

Сдѣлано *прободеніе* у одного 30-лѣтняго человѣка *сверх-естественной* полстой сухожильной *плевы*, которая совершенно заграждала отверстіе *слухового* наружнаго *хода*; другому разрѣзанъ весь *ходъ сей*, которой снаружи почти до боробанной перегородки совершенно сросся *спѣнами* своими.

Справлена вывихнувшаяся съ обѣихъ сторонъ впередъ нижняя *челюсть*.

Для испытанія сдѣлана новая операція — *отѣсное прободеніе слуховой перегородки* (membrana timpani), которая до сего времени никогда въ Россіи не была еще дѣлана, и о которой писано было въ *Вѣдомостяхъ*, какъ о самомъ дѣйствительномъ средствѣ отъ глухоты, у одного 42-лѣтняго, которой былъ глухъ одинъ

годъ (*); у другаго глухорожденнаго то ши-лѣшняго; у прешняго на 32мъ году, бывшаго 29 лѣтъ глухимъ; у двухъ изъ нихъ, по причинѣ снова сросшейся сей перегородки, два раза повторена была. Трѣмъ человѣкамъ сдѣлано крестообразное сіе прободеніе: однакожъ во всѣхъ сихъ людяхъ не послѣдовало почти ни малѣйшихъ непріятныхъ переменъ, случающихся послѣ операціи и также въ глухотѣ, для истребленія копорой операція сія была предпринимаема.

Вырвано десять *зубовъ*, костою пораженныхъ (caries).

Вскрытъ *нары* значной величины на шеѣ у двухъ человѣкъ.

Вскрытъ глубокой грудной (матта) *нары* у женщины и выпущено гною до 5 фунтовъ.

Вынята половина швейной *м-*мы съ верхушкою у одной женщины, вонзенная внутрь *груди* (матта), послѣ глубокаго разрѣза оной; а у другой половина швей-

(*) Въ присущствіи Гдѣ. Докторовъ. См. стр. 8ю.

ной же иглы съ ушкомъ , вонзенная въ мягкой мизинцовой край ладони , по разрѣзаніи онаго.

Вырѣзанъ довольно значной величины *ракъ* у мужчины, занимавшій лѣвую *грудь* (*th mamma*), шириною въ два вершка, имѣвшій основаніе свое круглое и внутри гноевидную (*ichor*) влагу.

Опрѣзана *рука* у нижняго конца раменной кости (*amputatio ranniculata*), анпоновымъ огнемъ пораженная , послѣ измятія кисти и предплечія шестпернею у одного , а у другаго послѣ измятія мѣльничнымъ колесомъ.

Справлена и сращена *раменная кость*, переломленная вкось по срединѣ ея.

Вырѣзанъ треугольный острый опломокъ стекла на ладонной поверхности указательнаго *пёрста*, которой бывши подъ кожею полтора года, не сдѣлалъ наружной раны.

Опняшъ *костяной отростокъ* (*exostosis*) величиною въ миндаль ,

соединенный съ бокомъ перспной
косточки средняго ряда мизинца
костянымъ соединеніемъ (synostosis),
выроспшій послѣ ушиба сей ко-
сти.

Вынята *костотка* конечнаго
или верхушечнаго (*ultimus*) ряда
ручнаго *перста*, костоподою пора-
женная.

Опръзаны лоскупнымъ обра-
зомъ (*amputatio raupiculat.*) седмь *пер-*
стовъ ручныхъ, изъ числа копо-
рыхъ нѣкоторые были костоп-
одою, а нѣкоторые аншоновымъ
огнемъ поражены.

Выръзано (*castratio*) лѣвое *яйцо*
(*testiculus*), ракомъ пораженное.

Сдѣланъ разрѣзъ многихъ несо-
вершенныхъ *язвинныхъ трубокъ*
(*fistula*), находившихся у обоихъ
боковъ опверстія золотой *кишки*
(*rectum*).

Справлена и сращена *бедренная*
кость, вывихнутая изъ вертлюга
(*acetabulum*) и переломленная нѣ-
сколько выше середины ея у од-

ного; а у другого вывихнутая наружу и вверхъ.

Вынята чрезъ рану небольшая часть опдѣлившейся (exfoliatio) бедренной кости, подъ колѣномъ лежавшая ко внутренней сторонѣ.

Опрѣзано лоскушнымъ образомъ (amputatio ranniculata) берцо на три перста ниже колѣна, анпоновымъ огнемъ пораженное.

Вынята вся середина берцовой кости у 8ми-лѣтняго младенца, опдѣлившаяся (песгоfis) длиною въ три вершка, которая была заключена въ прубкѣ выросшей новой кости, окружавшей ее со всѣхъ сторонъ, кромѣ нѣкоторой части верхушки верхняго конца, просверливши вблизи его новую кость и по опилениі боковъ сей дыры (*).

Высочленена (extirpatio) чрезъ иѣрной длины *ступень* до плюсна (tarsus), окруженная болоною, заключавшею въ себѣ здоровый жиръ даже въ сочлененіяхъ (articulatio) предплюсны (metatarsus) и пер-

(*) См. наблюдение II.

сповъ , вѣсомъ въ три фунта ,
которая , будучи соврожденная ,
отъ времени до времени увеличи-
ваясь , лишила 7 ми-лѣтнюю дѣвоч-
ку способности ходить больною
ногою.

Срѣзанъ *ноготъ* съ большого
ножнаго пальца , выросшій обои-
ми краями въ шѣло до самой ко-
спи его , гнилью пораженный у
двухъ человѣкъ ; а у шретьяго съ
большаго перста правой руки.

И того сдѣлано операцій 79.

О ш д ѣ л е н і е 2.

Г Л А В А I.

Хирургическія операціи, благо-
получно сдѣланныя Адъюнктъ -
Профессоромъ , Докшоромъ . Опе-
рашоромъ , многихъ ученыхъ Об-
щесствъ , разныхъ Государствъ Чле-
номъ и Корреспонденшомъ , Над-
ворнымъ Совѣшникомъ и Ордена Св.
Владиміра 4й степени Кавалеромъ
Мухинымъ въ разные времена и въ раз-

ныхъ мѣстахъ въ Москвѣ снѣ Голицинской Публичной Больницы :

Въ Московской Главной Госпиталѣ опияшъ у одного больного весь стволъ (*membrum virile*), пораженный безчисленными совершенными, прубочными мочевичными язвинами (*ulcera fistulosa*). Его Императорское Величество, блаженной памяти, Государь Императоръ ПАВЕЛЪ 1й, купно съ Его Императорскимъ Высочествомъ, Государемъ Цесаревичемъ, Великимъ Княземъ КОНСТАНТИНОМъ ПАВЛОВИЧЕМъ, посѣщая Госпиталь, изволилъ удостоить сего больного и меня Своимъ подробнымъ разговоромъ.

Въ Лазаретѣ Московскаго Поттанта въ присутствіи Гдѣ Доктора Коллежскаго Совѣтника Филиппа Пфелера, Штабъ-Лѣкарей Кирилова и Селезнева отрѣзана рука лоскутнымъ образомъ (*amputatio ranniculata*) выше локопнаго сгиба.

Выняшъ полилъ изъ уха мясной и прикрѣпленной корнемъ

къ боку ушнаго хода подлѣ барабанной плевъ.

Вырѣзана вся *грудь* (extirpatio mammae), зараженная ракомъ, въ присутствіи Гдѣ Докторовъ и Профессоровъ: Стапскаго Совѣтника Пекена и Коллежскихъ Совѣтниковъ Ивана Гильдебранша и Кереспури.

Подрѣзанъ *языкъ*, приросшій къ низу у шести младенцевъ.

Вырвано 20 *зубовъ*, костюдою пораженныхъ у разныхъ людей.

Опдрѣзанъ шестой *палецъ*, приросшій костью къ наружному боку косточки кореннаго ряда большого перста.

Въ присутствіи многихъ Медицинскихъ Чиновниковъ вырѣзана мною *мышечная олухо*, заключающая въ тонкой плевѣ здоровый жиръ (adeps), прикрѣпленная ко всей наружной сторонѣ плеча (brachii) отъ верхушки его до локтя, имѣвшая въ себѣ, по вырѣзаніи вѣсу до 20 фунтовъ у бо - ши - лѣшняго нищаго, ко-

порой былъ препровожденъ ко мнѣ Ея Высочайшему Пресослужившему, супругу Генералъ-Аншефа, Михаила Ларионовича Голенищева-Кутузова и выслушенъ мною на собственномъ моемъ свидѣніи. Объ операціи сей доставлено было мною свидѣтельство въ Государственную Медицинскую Коллегію, данное мнѣ отъ Его Высочайшаго благородія Г. Маіора Бибикова, бывшаго начальникомъ вѣдомства, къ коему принадлежалъ больной.

Въ присутствіи Гдѣ Докторовъ и Профессоровъ: Коллежскаго Совѣтника Шумлянскаго, Попова и прочихъ многихъ Медицинскихъ Чиновниковъ, опрѣзана нога у Госпожи Крымской по срединѣ берца, въ кошоромъ обѣ кости были переломлены отъ гніенія ихъ (caries). Больная сія страдала явною чахошною лихорадкою и пролежала болѣе полугода, почти безъ всякаго произвольнаго движенія спраждающей ноги, по причинѣ мучительной и не-

сносной боли, которую переломленные кости, при движеніи, производили. Послѣ операціи сей больная изцѣлилася и нынѣ наслаждается совершеннымъ здоровьемъ.

Вправлены чешыре *зуба* нижніе передніе, которые были вышибены копытомъ лошади пакъ, что они оспалися только нѣсколько прикрѣплены къ задней споронѣ ячеекъ и десенъ. Верхушки ихъ лежали подъ концомъ языка, а голые корни были видны внѣ сквозной раны, которая была въ корнѣ нижней губы. Рана срослася и зубы, снова приспавленные, къ ячейкамъ приросли. Спрадавшій употребляетъ ихъ нынѣ какъ прочіе свои зубы, чувствуетъ ими хорошо и никогда отъ нихъ не оправдеть. Этомъ человекъ былъ подчиненный *Его Сіятельству* покойному *Графу Федору Андреевичу Остерману*, и былъ совершенно вылѣченъ моимъ стараніемъ на собственномъ ио-

емъ иждивеніи. Зри мою *Костоправную Науку о вывихъ костей*.
Стр. 10 и проч.

И того сдѣлано операций 34.

Г Л А В А II.

Операциі, охотно принятыя больными и благополучно сдѣланы Адъюнктъ - Профессоромъ, Докторомъ, Операторомъ, многихъ ученыхъ обществъ разныхъ Государствъ Членомъ и Корреспондентомъ, Надворнымъ Совѣшникомъ и Орд. Св. Влад. 4 ст. Кав. *Мухомыль* *внѣ Голицинской публичной Больницы*, въ 1805 году:

Выядрены (enucleatio) *мышечная олухоля* у одной женщины, прикрѣпленная къ верхушкѣ головы, имѣвшая хрящевидную сумочку, кошорая заключала въ себѣ зернистое существо (atheroma); у другаго мужчины такая же олухоля величиною въ гусиное яйцо, имѣвшая положеніе свое на лѣвой сторонѣ верхушки головы, и наполненная жиромъ; у шрепьяго

пасочная опухоль же (hygroma), имѣвшая положеніе свое на внутренней поверхности праваго угла рта и конецъ нижней губы занимавшая, копорая была величиною также въ гусиное яйцо; у четвертаго, въ присуствіи Гдѣ. Профессоровъ, Докторовъ и Коллежскихъ Совѣтниковъ Керестури и Гильдебранда, вырѣзана *мышечная пузыристая опухоль* (hydatidosus), имѣвшая свое положеніе на внутренней поверхности праваго же угла рта; она была величиною съ голубиное яйцо.

Зарощены лобныя *пазухи* (sinus frontales), копорыхъ наружная ко-спяная сѣтка была совершенно выбита и опломлена опъ удара лошади заднимъ кованымъ копытомъ (*).

Вскрыта слюнная *мышечная опухоль* (ranula salivalis), имѣвшая свое положеніе подъ правымъ бокомъ и концомъ языка, произшед-

(*) Сія больная опрекомендована была мнѣ лучшимъ здѣшнимъ Докторомъ. Практикомъ, Его Высокородіемъ Спашскимъ Совѣшникомъ Фрезе.

шая опть сращенія наружнаго от-
верстія Варпонова канала и раз-
рыва его, и сдѣлано приличное
искусственное наружное отвер-
стіе при заживаніи для истеченія
слюны въ ротъ.

Выверчены и вырваны (*evulsi*)
семь *полиповъ* плевчатыхъ, на-
полненныхъ мокрочами, (*hygro-
mata*) изъ обѣихъ ноздрей у одно-
го человѣка, въ присутствіи
упомянутыхъ Гдѣ. Профессоровъ
Керестури и Гильдебранда.

Вывѣзанъ на щекѣ опкрытый
полипъ, выросшій изъ полости
(*sinus*) верхней челюсти, проло-
мивъ наружную ея поверхность.

Вынятъ *полипъ* изъ наружна-
го слуховаго канала мясной, по-
крытый кожею, прикрѣпленный
толстымъ корнемъ къ боку ушна-
го канала подлѣ перегородки
(*membrana tympani*) его, въ присут-
ствіи Гна. Шшабъ - Лѣкаря Ка-
лайдовича

Испребленъ перевязкою *по-
липъ*, выросшій изъ полости
(*sinus*) верхней челюсти чрезъ зу-

бныя ячейки въ рошъ, выдвинувши прежде зубы, имѣвшій величину въ большое гусиное яйцо, въ присутствіи Гдѣ. Докторовъ: Керестури и Гильдебранда.

Справлены и сращены обѣ предплѣчныя кости (*antibrachii*), переломленные вкось у нижняго конца правой руки.

Срѣзаны два голыя *попила* на грудномъ боку подъ лѣвою грудью (*mamma*) у женщины.

Высочленена *кость* указательнаго ручнаго *перста* верхушечнаго ряда, вся пораженная *костю* дою.

Вскрытъ *нарыбъ* нарочипой величины, бывшій подъ *бедреннымъ покрываломъ* (*vagina femoris*) и причинявшій непрерывный бредъ, въ присутствіи Гдѣ.: Доктора Дупельмейера и Шпабъ-Лѣкарей, Щировскаго и Рожалина.

Вскрыта *мышечная опухоль*, имѣвшая положеніе подъ *поколѣномъ*, заключившая въ себѣ до 2 фуншовъ жидкости, яичному бѣл-

ку подобной и пузыриспаго вещества (hydatis).

Выпущена *сода* шрегранною иглою изъ *колѣннаго* сочлененія (genu),

Справлена и сращена *бедренная кость* у нижней конечности, *вкось* переломленная.

И того сдѣлано операціи 22.

Г Л А В А III.

Въ 1806 году :

Выядрена (enucleatio) *мѣшечная олухоль* на лѣвой сторонѣ головы, наполненная жиромъ, величиною въ гусиное яйцо.

Выняшъ изъ *ула* кофейной бобѣ, который, бывши въ немъ нѣсколько мѣсяцовъ, причинялъ глухоту у одного младенца, а у двухъ по одной вишенной косточки.

Выняшты двѣ сливныя косточки изъ *носу*.

Вырвано 6 *зубовъ*, пораженныхъ гнилью.

Выверченъ (evulsio) изъ ноздри плевчатой *полилѣ* кровяной, грушевидной, величиною въ Русскую сливу.

Вырѣзана мѣшечная *слюнная олухоль* (salivalis), имѣвшая положеніе на внутренней поверхности нижней губы.

Срѣзанъ мозолистый (callosus) *наростѣ*, приросшій къ передней и небной части верхней челюсти, величиною въ куриное яйцо.

Вырѣзаны *покровы* (integumenta) омертвѣвшіе (carbunculus), округлое мѣстоположеніе занимавшіе, проспрансвомъ въ четверть аршина (spithama).

Раздѣлены (discissae) при *перста* руки, счиная отъ мизинца, сросшіеся полстою кожною плевою у младенца.

Опрѣзаны два *пальца* шестые, приросшіе къ мизинцамъ обѣихъ рукъ мягкимъ и полстымъ плѣомъ, 7 годичнаго младенца.

Сдѣлано обрѣзаніе *засорота* (praeruptium) и разрѣзано опверстіе головки (glans) ствольнаго канала, которые сросшіися, совершенно задерживали мочу.

Вкладываемъ былъ мочеиспуска-
тель (cathether) два раза женщинѣ
для выпущенія совершенно задер-
жанной мочи.

Прободень *шулятникѣ* (tunica vaginalis testiculī) водопускательной иглою для выпущенія воды (hydrocel) у двухъ человекъ.

Выпущена вода изъ *шулятника* (scrotum) чрезъ шулятниковой разрѣзъ (sectio radicalis).

Вынятъ по прошествіи двухъ
сутокъ послѣ родовъ, приросп-
шій ко дну матки *послѣдѣ*, по
ощдѣленіи онаго по часпямъ.

Срѣзанъ *ноготъ* съ большаго
пальца лѣвой ноги, вросшій кра-
ями въ копь, покрышой грибо-
виднымъ наростомъ.

Выгнанъ шесмообразный *глистъ*
длиною въ шесць аршинъ.

И шого сдѣлано операций 28.

Г Л А В А IV.

Въ 1807 году.

Кромѣ прочихъ операций, въ
другихъ мѣстахъ учиненныхъ въ
присутствіи Гдѣ. Штабъ - Лѣка-
рей: Васюхнова и Язвина, въ
Павловской Больницѣ, что въ Мо-
сквѣ, по приглашенію Главнаго
Директора оной, *Князя Алек-*
сандра Михайловича Голицина, Гна.
Оберъ - Каммергера, Дѣйствитель-
наго Тайнаго Совѣтника и разныхъ
Орденовъ Кавалера, сдѣлано мною
лоскутное опіяніе ноги по среди-
нѣ берца, пораженнаго въ сочле-
неніяхъ костоюдою, гдѣ кости
ступени содѣлалися споль мягки,
что, по опіяніи ноги, рѣзали ихъ
ножемъ какъ рѣпу. Больный сей
спрадалъ прежде явною чахош-
ною, лихорадкою и сильнымъ
кровопеченіемъ изъ гнилаго со-
члененія; по учиненіи же операций

лихорадка чрезъ нѣсколько дней совершенно кончилась.

И того сдѣлана операція 1.

О ш д ѣ л е н і е 3.

Г Л А В А I.

Операціи, охотно принятыя больными и благополучно сдѣланныя Г.ми. Штабъ-Лѣкарями съ Голицинской публичной Больницы, съ присутствіи и подъ руководствомъ Доктора и Оператора Гна Мухина.

Г. Штабъ-Лѣкаремъ Акимомъ Кирилосымъ, служившимъ при Голицинской публичной Больницѣ сдѣланныя операціи съ 1го числа Апрѣля по 1е Августа 1804 года:

Продвинута кость, остановившаяся въ пищепріемномъ каналѣ, помощію подвижнаго прута, въ желудокъ.

Вскрыто соотлененіе колѣна для выпущенія гноя.

15 Разъ вкладываемъ былъ моче-пускашель разнымъ больнымъ въ мочевою пузырь въ разные времена.

Вырѣзана *мышечная опухоль*, имѣвшая положеніе на ручной кисти у одного, а у другаго на шеѣ, ракомъ пораженныхъ.

Опнято 12 ручныхъ *перстовъ*, 21 ножныхъ *пальцовъ*, антоновымъ огнемъ пораженныхъ.

Сдѣлана заволока у 2 человекъ, у одного на *поясницѣ*, а у другаго на *бедрѣ* для испущенія гною изъ большихъ гноянокъ (*abscessus*).

Вскрыты два гнойные *нарыва*, одинъ переднюю часть шеи, а другой, начиная отъ плеча, всю лѣвую сторону груди занимавшій.

Вырѣзаны два гнилые *ногтя* ножныхъ, на большихъ пальцахъ находившихся.

Вырвано 22 коренныхъ гнилыхъ *зубовъ*.

Справленъ *высихъ*, бывшій въ сочлененіи локопной кости съ раменною.

Сдѣлано *лоскутное опнятіе* ноги ниже колѣна (*amputatio panniculata*).

Вынято у разныхъ больныхъ 17 опломковъ *берцовыхъ* костей въ разныя времена.

Вскрыты *нарывы* два нарочитой величины, у одного лѣвую грудь занимавшій, а у другаго плечо, а еще два занимавшіе сступени.

Справленъ *сывихъ*, бывшій въ сочлененіи берцовыхъ костей съ сступеню у двухъ человекъ.

Выпущено воды 15 фунтовъ изъ *брюха* чрезъ прободеніе пупка.

Срощены берцовыя *кости* изломанныя въ опломки, по вынятіи 4 опломковъ и открытіи нарыва, окружившаго всю голень у спровадшаго онымъ 25 дней безъ всякой помощи.

Излѣчена обваренная кипяпкомъ большая половина шѣла вдоль.

И того сдѣлано операций 78.

Г Л А В А II.

Охотно принятыя больными и благополучно сдѣланныя операціи съ 1 числа Апрѣля по 1 Августа 1804 года, Гизъ. Лѣкаремъ Давыдовымъ:

Вынято 6 опломковъ костей, костоѣдою зараженныхъ.

Вынята часть небной гнилой кости.

Срѣзано два ногтя съ ножныхъ пальцевъ, костоѣдою (caries) пораженныхъ.

Осрѣзаны *посетуйныя* шишки.

Сдѣланы у четырехъ человекъ гороховыя ранки (fontanell).

Вскрыты при *гноянки*, имѣвшія положеніе на разныхъ частяхъ шѣла.

Осрѣзана крайняя *плоть* у одного.

Вырвано 12 зубовъ.

И того сдѣлано операцій 25.

Г Л А В А III.

Операции, охотно приняты
больными и благополучно сдѣлан-
ныя *въ теченіи 1805 года*, Гмь.
Шшабъ - Лѣкаремъ Давыдовымъ.

Сшиты (*futura cruenta*) голов-
ные *покровы*, разрубленные ошъ-
ла до запылка.

Разрѣзаны обѣ *ноздри*, сросш-
шіяся совершенно послѣ оспы.

Вынята опдѣлившаяся часть
верхней *тѣлоти* чрезъ разрѣзъ
десны, костоюдою пораженная.

Вынята *рыбья кость* изъ на-
чала пищепріемнаго канала.

Вырвано *десять зубовъ*, гнилью
пораженныхъ.

Ошпаны *ручной мизинецъ*, ан-
тоновымъ огнемъ пораженный.

Ошпилена *нога* (*amputatio*) ни-
же колѣна *окружнымъ образомъ*.

И того сдѣлано операций 17.

Г Л А В А IV.

Операціи, охотно принятыя больными, благополучно сдѣланныя въ печеніе 1806 года

Гмѣ. Штабъ - Лѣкаремъ Давыдовымъ :

Высочленена (extirpatio) мѣшечная медовидная олухоля (melliceris), имѣвшая положеніе надъ верхушкою запылочнаго шва и корень шириною въ три вершка.

Прорѣзаны ноздри, отъ оспы совершенно сросшіяся.

Подрѣзанъ языкъ, приросшій до самаго конца связкою (frenulum).

Вскрыта слюнная подъязычная олухоля (ranula salivalis).

Вынято бушлочное стекло, въ ладонѣ близь большого перста заросшее.

Опрѣзаны (amputatio) два ручные перста, указательный и мизинецъ, раздробленные (fractura comminuta).

Сдѣлано прободеніе (paracentesis) брюха и выпущено воды 25 ф. въ одинъ разъ.

Вырѣзана мышечная опухоль (ganglion), имѣвшая положеніе на правой спинѣ.

Высочленены (extirpatio) два правые пальца, костюшкою пораженные.

Вынято нѣсколько костюшекъ изъ голени, гнилью пораженной.

Вынятъ острый конецъ деревяннаго прядильнаго вертена, вонзенный въ спину сшупени и кожей зароспшій.

Вскрыты при нарыса у разныхъ людей.

И того сдѣлано операций 17.

Г Л А В А V.

Операциі, охотно принятыя больными, благополучно сдѣланы въ теченіе 1805 года, въ присутствіи и подъ руководствомъ Господина Доктора, Оператора Ефрема Мухоморова,

Г. Лѣкарелѣ Крыловымѣ:

Вырѣзанъ ракѣ одинъ у взросло-
слаго, а другой у годичнаго мла-
денца, положеніе свое имѣвшіе
на нижней губѣ.

Подрѣзанъ языкѣ у младенца,
къ низу приросшій.

Вырвано коренныхъ семь зу-
бовѣ, гнилью пораженныхъ.

Обнажена часть грудной ко-
сти (sternum), костою зара-
женная.

Сдѣланъ вдольный разрѣзъ за-
ворота (praeruptum) у трехъ чело-
вѣкъ.

Сдѣлано обрѣзаніе (circumcisio)
заворота, который задерживалъ
испражненіе мочи.

Вкладываемъ былъ пробова-
тельный мочеиспускатель (cathethe-
rismus) пиянпцанъ разъ различ-
наго возраста людямъ для раз-
ныхъ надобностей.

Сдѣлана заволока у двухъ чело-
вѣкъ сквозь мышечныя пасочныя
опухолы, имѣвшія положеніе на
средины спины.

Опнятъ весь *шудятникъ* (*segetum*), пораженный анпоновымъ огнемъ (*gangraena*) и учинено нарощеніе новой кожи.

Опилена (*amputatio fissa*) нога до половины берца послѣ раздробленія мѣлничнымъ колесомъ и совершеннаго пораженія анпоновымъ огнемъ (*gangraena*).

Опняшы обѣ ноги до плюсны, анпоновымъ огнемъ пораженные послѣ ознобленія (*pernio*).

Высочленены два ручные *перста* и два ножные пальца, пораженные анпоновымъ огнемъ, у шрехъ чловѣкъ.

Сдѣлано 19-ть гороховыхъ ранъ (*fonticulus*) на разныхъ частяхъ шѣла.

Вскрыты чепыре *гноянки*.

И шого сдѣлано операциі 52.

Г Л А В А VI.

Операции, охотно принятыя больными благополучно сдѣланы въ течение 1806 года

Гмь. Штабъ - Лѣкаремъ Крыловымъ:

Сдѣлана перевязка шелковою ниткою разорвавшейся бьющейся височной жилы въ ранѣ, при сильномъ спремленіи крови изъ нея.

Вырѣзано родимое пятно (macula maternus) у дѣвицы со щеки величиною въ грошъ.

Вырѣзаны двѣ мышечныя опухоли, имѣвшія положеніе на нижнихъ частяхъ (lobulus) обѣихъ ушей.

Разрѣзанъ наружный уголъ склѣваго глаза, до половины ихъ сросшійся.

Выядрена (enucleatio) мышечная опухоль, заключающая въ себѣ органической здоровой жиръ всомъ въ при четверти Фунга, имѣвшая положеніе свое на плечѣ въ надспинной части лопатки.

Вынята чрезъ рошъ опдѣлявшаяся задняя часть верхней челюсти съ 4 ячейками, костоюдою пораженная.

Срѣзана кожа съ обѣихъ векъ одного глаза, имѣвшая внутри ввернувшіяся ресницы и симъ возвращено потерянное зрѣніе.

Сшита рана (*futura clavata*), учиненная ушибомъ лошади подкованною ногою, на верхнемъ векѣ глаза и покровахъ лобной кости у одного, а у другаго на правой щекѣ отъ уха до угла рта.

Вырваны 22 зуба, костоюдою пораженные.

Подрѣзанъ языкъ, къ низу концомъ приросшій сверх-есписвенною плевою у двухъ младенцевъ.

Вырзанъ ракъ, имѣвшій свое положеніе на нижней губѣ рта.

Справлена переломленная и сращена раменная кость, выше середины ея.

Вынято чрез рану нѣсколько
косточекъ средины *берцовой ко-*
сти, гнилью пораженной.

Высочленены (*extirpatio*) боль-
шой *перстѣ* ручной, костюдою
пораженный у двухъ, у прешья-
го ошъ обѣихъ рукъ, а у четвер-
таго ошъ одной руки пальца
послѣ ознобленія (*pernio*) и совер-
шеннаго пораженія анпоновымъ
огнемъ (*gangraena*).

Учинено высверленіе (*trepanatio*
exfoliativa) концевъ двухъ *костей*
предлѣстья, гнилью пораженныхъ.

Обрѣзанъ (*circumcisio*) *заворотѣ*
(*praerutium*), которой совершен-
но задерживалъ испражненіе мочи
у одного; у другаго разрѣзано
отверстіе *мочеиспускательнаго ка-*
нала, совершенно сросшееся и
задерживавшее мочу; у прешьяго
обрѣзанъ *заворотѣ*, обросшій
дикимъ мясомъ.

Вырѣзанъ вдоль *заворотѣ* у
трехъ *человѣкъ*.

Вкладываемъ былъ *мочепу-*
скапель (*cathetherismus*) 12 разъ

для испытанія и выпущенія совершенно задержанной *мочи*.

Сдѣлано прободеніе водопускашелою *иглою* (acus triquetra) въ *шудлатникъ* (vagina testiculi) и выпущено воды черножелчнаго цвѣта чешыре фунта.

Вырѣзано (castratio) у полпорогодинаго младенца одно *ядро* величиною въ гусиное яйцо, превратившееся въ грибовидное вещество (fungus).

Сдѣлана заволока сквозь *нарывъ*, бывшій подъ ссдалищною большою мышкою (musculus gluteus).

Срѣзанъ *наростъ*, имѣвшій величину въ куриное яйцо и положеніе свое на боку груди, тонкими корнями приросшій.

Сшита *рана* (futura clavata) *шудлатника*, учиненная оспрыми концами палки въ водѣ, при купаньи.

Вскрытъ *нарывъ*, имѣвшій свое положеніе подъ бедренными покровами (vagina).

Сдѣлана заволока сквозъ пасочную *мышечную олухолъ*, находившуюся на внутренней и верхней сторонѣ бедренныхъ мышечъ, къ паху подъ бедреннымъ влагалищемъ, и выпущено зернистой пасоки, соединенной съ гноемъ, десять фунтовъ у дѣвицы.

Справлены переломленные и раздробленные *берцовыя кости* ниже середины ихъ, соединенныя съ наружною ранюю.

Вынята чрезъ рану отдѣлившаяся вся *трубка* (*fibula*) омерзевшая (*песгоfis*) и по вынятіи сыскана новая кость, вмѣсто ея выросшшая. Больной въ продолженіе года съ половиною сей болѣзни своей имѣлъ почти совершенную свободу ходитъ (*).

Оспрѣзаны ножной большой *палецъ* у одного, у другаго оспрѣзъ ногъ всѣ *пальцы*, а у прешьяго оспрѣзаны обѣ *ступени*, одна до плюсна, а другая до предплюсна, послѣ ознобленія и совершеннаго пораженія анпоновымъ огнемъ.

(*) См. ниже наблюденіе 12 второй часини.

Сдѣлано 20 *гороховыхъ ранъ* (*scop-
ticulus*) на разныхъ частяхъ шѣла.

Вскрыты двѣ большія пере-
ливныя *гноянки* (*abscessus metastaticus*)
у двухъ человѣкъ.

И того сдѣлано операций — 95.

Г Л А В А VII.

Кромѣ сихъ операций привита
коробыя оспа (*) всѣми сказанными

(*) См. стран. 18 *прибавленія къ разго-
вору о пользѣ прививанія коробыей ослы,*
сочин. Адъюнктъ - Профессоромъ, Док-
торомъ, Операторомъ, Надворнымъ Со-
вѣтникомъ и Кавалеромъ Ефремомъ Му-
хинымъ, и издан. въ третій разъ 1807
года. Сколько полезно прививаніе ко-
робей ослы и сколько вредно дѣйствіе
Египетской, или обыкновенной прежде
бывшей, то видѣть можно изъ слѣдую-
щихъ примѣровъ: 1807 года въ Маѣ
мѣсяцѣ появилась оспа въ *Голицинской*
публичной Больницѣ; а какъ было въ
оной дѣтей не болѣе пяти таковыхъ,
къ которымъ не была привита коробыя
оспа, по малодушію или другимъ при-
чинамъ, менѣе достойнымъ родителей
ихъ: то сіи всѣ дѣти учинилися жерт-
вою оспы, а двое изъ нихъ умерли.
Младенцы сіи были двое дѣти Г. смо-

Медицинскими Чиновниками до

трипеля, а одинъ его и двое Больничныхъ служителей. Я шѣмъ съ большимъ прискорбіемъ пишу о семъ, что въ сей Больницѣ пзяты были мною всѣвозможныя мѣры къ отвращенію нашествія натуральной оспы. Изъ числа же прочихъ младенцевъ, въ Больницѣ сей живущихъ, которымъ была привита коровья оспа, ни одинъ не заразился натуральною оспою. То же было примѣчено мною и въ прочихъ многихъ Московскихъ домахъ во время появленія сего лѣта натуральной оспы. Гостья, съ младенцемъ пріѣхавшая въ Маѣ мѣсяцѣ въ домъ Гна. *Ивана Родіоновита Боташева*, будучи въ пути, останавливалась въ домахъ, гдѣ были младенцы, страдающіе натуральною оспою; почему младенецъ ея на 4 й день по пріѣздѣ началъ горѣть къ оспѣ и получилъ ея совершенно порядочную высыпку. Оспа сія была наконецъ на немъ хороша и кончилась благополучно. А какъ въ домъ Гна. *Боташева* коровья оспа была прежде сего случая привита ко всѣмъ младенцамъ и кончилась благополучно: то младенцы сіи, бывши долгое время съ болящимъ натуральною оспою, остались не только

1807 года младенцамъ - - 10519.

И того сдѣлано всѣхъ операцій, кромѣ прививія оспы, по большой части важнѣйшихъ, Докторомъ, Операторомъ Ефремомъ

Мухинымъ - - 404;

а обыкновеннѣйшихъ Штабъ-Лѣкарями:

Гмь. Акимомъ Кириловымъ 78,

Гмь. Михайлою Давыдовымъ 59,

Гмь. Ивановъ Крыловымъ 141;


Всѣми же Медицинскими Чиновниками, здѣсь упомянутыми

сдѣлано операцій 688.

невредимы, но и совершенно свободны отъ нея. При семъ случаѣ не бесполезно сказать, что коровья оспа, привива будучи въ сильныя лѣтніе жары, часто не оказываетъ надлежащаго своего дѣйствія потому, что младенцы въ таковое время сильно потѣя, изливаютъ вмѣстѣ съ потомъ матерію оспы, имъ сообщенную. Сей примѣръ научаеъ насъ, что по прививіи оспы сей, не должно держать младенцевъ въ атмосферѣ очень теплой и пеленать теплыми пеленами: короче сказать, не должно содержать ихъ въ чрезвычайной теплотѣ.

ЧАСТЬ ВТОРАЯ

О П И С А Н І Я
ХИРУРГИЧЕСКИХЪ ОПЕРАЦІЙ.



ОТДѢЛЕНІЕ I.

ГЛАВА I.

НАБЛЮДЕНІЕ ПЕРВОЕ.

О проломѣ сверхушки головы, соединенномъ съ раною мозга и его покрововъ.

1803 года Маія 25 дня, чело-
вѣкъ 33 лѣтъ Петра Петровича
Шеховскаго, Григорій Трофимовъ,
занимаясь щекашурною работою
по полудни въ семь часовъ въ
Московскомъ Донскомъ монасты-
рѣ, на кровлѣ у церкви
Донской Божіей мащери, полу-
чилъ ударъ въ голову. Кирпичъ,
вѣсомъ въ 12 фунтовъ, неожидан-
но опвалившись отъ карниза

А

сего древняго, но довольно крѣпкаго строенія, и слетѣвши внизъ на 4½ сажени, упалъ на верхушку шляпы его, обыкновенной крестьянской; пуля ея была въ 4 вершка; въ ней лежалъ носовой платокъ. Рабочій опъ сего ушиба въ ту же секунду палъ полумертвъ на кровлѣ, на которой стоялъ. Товарищи его, усмотрѣвши сіе, тотчасъ сняли его съ кровли и положили на землю.

Гнѣ. Маіоръ Серпуховской части Каринъ и я, чрезъ полчаса будучи призваны къ ушибенному, осмошрѣли его. — При осмошрѣ я сыскалъ, что онъ лежитъ безъ всякаго движенія и чувствъ; глаза были закрыты у него, и по отккрытіи оныхъ болѣный, казался, совершенно ничего не видѣлъ; ибо опъ приближенія различныхъ предметовъ зрачокъ у него почти не сжимался, и боль-

ной опъ предметовъ вѣннѣя, казалосѣ, совершенно не чувствоваль впечатлѣннѣй; онѣ слышалѣ весьма слабо; весьма рѣдко разумѣль часто повпорѣемые вопросы съ напряженнымъ голосомъ, и хопѣ опивѣчалѣ иногда, но тихо, медленно и почти всегда совершенно невразумительно. Онѣ сносилѣ раздраженнѣя языка, въ ноздряхъ и во всемъ тѣлѣ почти совершенно безъ знаковъ чувствованнѣя ихъ; онѣ ничего не требоваль и не изѣясняль никакъ своихъ нуждъ и чувствъ; члены у него были весьма гибки и мягки, дышаннѣ весьма тихое, медленное и едва примѣтное, жилобнѣе слабое, тихое, медленное; ударовъ въ минушу было около 60, ходъ крови и дѣйствнѣе боевыхъ жилъ равномерное; теплоша казаласѣ менѣ натуральной, испражненнѣе ннза произвольное, нѣкоторое задержаннѣе мочи и языкъ сухъ; онѣ глошалѣ весь

иа слабо и по немногу, когда давали ему пишье со споловой ложки. Осмотрѣвъ сказанное внутреннее сосостояніе всего шѣла, обратилъ я вниманіе на ушибенную часть и нашелъ на верхушкѣ головы, нѣсколько къ лѣвой сторонѣ, разнообразно изорванныя и измятыя мягкія части — покровы головные; кровь шла изъ его раны весьма мало и слабо; но вскорости послѣ ушиба (такъ сказывали поварищи его) кровь лилася у него весьма сильно. Она хотя еще и капала изъ обѣихъ ушей и ноздрей, но весьма медленно. — Хотя, судя по высотѣ мѣста, съ котораго упалъ кирпичъ и тяжести его, также и по настоящимъ припадкамъ, совершенно безошибочно можно было заключить, что черепъ проломленъ; однакожь для вѣрнѣйшаго познанія я употребилъ слѣдующія испытанія: ошупывая перстомъ ушибенную часть, довольно ошупительно было, что

черепъ изломанъ подъ раною и вдавленъ. Лѣкарской щупъ удобно подходилъ въ разныхъ мѣстахъ подъ черепъ между опломками, впускаемая вода лѣкарскимъ насосомъ подшекала подъ черепъ. Рана снаружи имѣла видъ овальной, длины имѣла вершокъ съ половиною, а въ самой срединѣ ея ширины одинъ вершокъ. Учинивъ шаковой осмопръ, я приказалъ больнаго привезти въ *Голицинскую Больницу*; а между тѣмъ велѣлъ ему пускить крови изъ руки до фунта. Онъ привезенъ въ одиннадцатъ часовъ вечера. Какъ время сіе было неудобно къ произведенію надлежащей операціи, а особливо въ столь нѣжномъ членѣ, какъ мозгъ: по и дѣланіе ея опложилъ я до утра, а между тѣмъ приказалъ, чтобъ непрерывно лежалъ ледъ на головѣ надъ раною, и примачивали бы растворомъ, составленнымъ изъ полунца нашатыря и фунта чистой рѣчной воды, и припомъ по-

спавишь промывательное и еже-
часно давая ему пить воду съ
клюковнымъ сокомъ; онъ глоталъ
сіе медленно, но весьма охотно.
Все сіе совершенно исполнено.
Въ ночи ушибеннаго не произ-
вольно слабило два раза; испра-
жненіе мочи было у него тако-
воежъ.

Поутру въ шесть часовъ
больнаго я сыскалъ въ шакомъ
же почно состояніи, какъ
ввечеру. Когда же всѣ принадлеж-
ности къ дѣланію операций го-
ловныхъ и перевязки, ш. е. ин-
струменты и проч. были въ го-
товности и порядочно располо-
жены и голова обрита: то я,
положа ушибеннаго на спину на
кровать съ возвышенною головою
прошивъ окна, въ кошорое весь-
ма довольно проходило лучей свѣ-
та, приказалъ двумъ помощни-
камъ держать голову больнаго,
дабы могущее иногда случиться
у больнаго произвольное дви-
женіе не причинило вреда и пре-

пястивія продолжашь операцію. Послѣ сего обрѣзавъ прежде мягкія части вокругъ раны, съ надлежащею осторожностію, отдѣлялъ я оныя весьма удобно анапомическимъ ножичкомъ ошъ черепа; ибо онѣ прикрѣплялися только къ окружности раны въ нѣкоторыхъ мѣстахъ; опломки же ошъ сихъ мягкихъ частей совершенно отдѣлены были. При отдѣленіи мягкихъ частей больной не оказалъ ни малѣйшихъ знаковъ чувствованія боли. Крови истекало весьма мало. По открытіи черепа узрѣлъ я, что кость совершенно проломлена и вдавлена внутрь ниже черепа линіи на двѣ. Опломковъ было большихъ 8, а маленькихъ нѣсколько. Сии опломки имѣли разнovidное положеніе; но середина всего пролома была вдавлена гораздо глубже краевъ его. Прижимая разнообразно края костей, окружающихъ проломъ, совершенно увѣрился я, что другаго пролома

вблизи нѣтъ, и что подъемъ обыкновенной (*elevatorium commune*) очень удобно и безопасно можно положить на неповрежденные края кости. Подкладывая подъемъ подъ края опломковъ, вынималъ я ихъ одинъ послѣ другаго, съ надлежащею осторожностію; ибо швердая оболочка къ нѣкоторымъ опломкамъ хотя слабо, но прикрѣплена была. Почему я вынималъ ихъ не безъ великой трудности. Опломокъ средній изъ нихъ и большой былъ совершенно такъ изломанъ, что внутренняя пластинка (*tabula interna*) его совершенно отдѣлена была отъ наружной въ срединѣ, шесть мѣлкихъ опломковъ нѣскольковонзены были въ самой мозгъ, по вынятій всѣхъ сихъ опломковъ, ощупывая я перстомъ костяные края, сыскалъ въ нѣкоторыхъ и въстахъ острыя костяныя иглы, которыя отскобливши лѣкарскимъ скоблемъ (*culter lenticularis*), ощупалъ я также поверхность покрововъ и сааго мозга и сы-

скаль нѣсколько мѣлкихъ крошекъ (*frustulum*) костяныхъ, которыя, прижимая слегка мокрою губкою (*spongia marina*), вынялъ всѣ. При выниманіи опломокъ больной не оказывалъ почти никакихъ знаковъ чувствованія боли. Хотя темноватая кровь, истекая перерывисто, соотвѣстствуя движенію мозга, и весьма въ довольномъ количествѣ препящствовала скорому моему дѣйствию: однакожъ мѣлкія части отдѣлены и всѣ опломки выняты въ пятнадцать минутъ.

Операция сія, какъ и всѣ прочія, дѣланныя мною, учинена была въ присутствіи всѣхъ Медицинскихъ Чиновниковъ, при Больницѣ находившихся, а именно: Гдѣ. Лѣкарей Акима Кирилова и Михайла Давыдова и прочихъ. Правой край костяного пролома былъ верхній край темянной кости, составляющей верхушечной шовъ (*futura sagittalis*), подъ которымъ и была большая

крово­воз­вра­щная жи­ла (*sinus longitudinalis durae matris*) и Пахио­но­выя же­лез­ки. Лѣвой край вклю­чалъ въ себѣ вѣтвь сре­дней бо­евой жи­лы твёрдой обо­лоч­ки, какъ то изъ опломка видно было. Проломъ ко­ши имѣлъ края не­ров­ные, но видъ нѣсколь­ко овал­ной.

При опи­я­тіи мяг­кихъ час­тей и при вы­ни­ма­ніи оплом­ковъ об­мы­валъ я рану хо­лод­нымъ квас­цовымъ рас­тво­ромъ, со­став­лен­нымъ изъ по­лу­нца квас­цовъ (*alumen crudum*) и по­лу­фун­та во­ды, ко­то­рой явствен­но ос­та­на­в­ли­валъ на нѣсколь­ко се­кундъ кро­во­те­че­ніе. При та­ко­вомъ об­мы­ва­ніи яв­но видно было, что кровь исте­кала изъ раз­ор­ван­ныхъ кро­ве­но­сныхъ жи­лъ твёрдой обо­лоч­ки и на­хо­дя­щих­ся въ бр­здахъ (*fulci*) на­руж­ной по­верх­но­сти моз­га, так­же изъ длин­ной бо­лой кро­ве­воз­вра­щной жи­лы твёрдой обо­лоч­ки (*sinus longitudinalis durae matris*) изъ от­вер­стій въ бо­лой части об­ра­тно

retrogrado) чрезъ разорванныя жи-
лы, входящія въ нее. Кровь сія
была одинаковаго цвѣта, истекала
медленно, но при возвышеніи моз-
га нѣсколько сильнѣе. Твердая
оболочка была во многихъ мѣ-
стахъ проколота, чрезъ сіи про-
колы конецъ лѣкарскаго щупа
(*fresillum*) весьма удобно подходилъ
подъ оную.

При выниманіи опломковъ, я
примѣнилъ, что концы ихъ нѣ-
сколько вонзены были въ поверх-
ность мозга, и твердая оболочка
была необыкновенно возвышена; по-
чему ссыскавъ, что находящіяся ссѣв-
наясь кровь подъ твердою оболоч-
кою, я — подложивши сквозь рану
ея проводникъ, употребляемый при
разрѣзахъ (*fresillum fulcatum*) подъ
твердую оболочку, разрѣзалъ ее
крестообразно и вынялъ лопа-
точкою (*spathula*) ссѣвшуюся
кровь; потомъ, обмывши сіе мѣ-
сто мозга нашатырнымъ раство-
ромъ, сложилъ края разрѣзанной
оболочки. При каждомъ возвыше-

гнѣ мозга кровь шла изъ подѣ
оной оболочки. Обмывши всю сію
рану квасцовымъ растворомъ, на-
ложилъ я березовой лѣкарской
приготовленный пруть (agaricus
praeparatus, seu boletus igniarius), на-
полнивши слабо рану онымъ,
наложилъ я еще сверху ранное
положенцо (splenium компрессъ),
въ четверо свернутое, намочивъ
его прежде нашатырнымъ раство-
ромъ, сѣдланымъ изъ фунта
воды и чепырехъ золотниковъ
числаго нашатыря; потомъ при-
вязалъ все сіе простою шапоч-
кою, копорую обыкновенно но-
сятъ грудные дѣти, подвязавши
пришитыми къ ней шесмами подѣ
бородою.

Учинивъ сіе, приказалъ я
наиприлѣжнѣйше смотрѣть за
больнымъ, охранять его отъ вся-
каго усилія и произвольнаго при-
жати въ рану; а при томъ ве-
лѣлъ ее мочить чрезъ чепы-
ре часа нашатырнымъ раство-
ромъ и непрерывно имѣть на не-

ревязки надъ раною не большой кусокъ льду ; сверхъ сего поушру и ввечеру ставишь очистишельное промывашельное и ежечасно даваешь ему пишье, изъ воды и клюковнаго соку соспавленное, по споловой ложкѣ. При дѣланіи перевязки больной имѣлъ нѣсколько весьма глубокихъ вздоховъ, какъ бы просыпаясь опть сна; чувства его начали съ часу на часъ оживать и память возвращаться ; онъ снова началъ нѣсколько лучше слышать и видѣть , также дѣлать нѣкоторыя, хотя весьма слабыя, движенія руками и ногами, а особливо лѣвой стороны ; жглобіеніе у него было менѣе и превосходило прежнее двумя ударами. Съ сею первою перевязкою оспавилъ я больного; между тѣмъ, навѣщая его нѣсколько разъ въ день, примѣнилъ я, что чувства его болѣе и болѣе оживали ; онъ слышалъ довольно скоро, познавалъ зрѣніемъ предметы и могъ разговаривать ; но я не ушруж-

далъ его симъ, и наипрожайше
запретилъ и прочимъ прислуж-
никамъ говорить съ нимъ. А какъ
все съ больнымъ происходило весь-
ма благополучно и мокротъ изъ
подъ - перевязки не показывалось
ни мало: то я снималъ и перемѣ-
нялъ ежедневно шапочку и ран-
ное полошенице, а шрушь, поелику
къ ранѣ присоединенъ былъ весь-
ма крѣпко, оставлялъ до шѣхъ
поръ, пока онъ самъ опдѣлится;
что и случилось на четвертой
день послѣ первой перевязки, т. е.
29 дня. Въ сей день опнявши пе-
ревязку и шрушь, сыскалъ я, что
въ ранѣ мокротъ весьма было ма-
ло, обнаженные края кости бы-
ли чисты и свѣжи; кровь болѣе
уже не шла изъ большой темянной
жилы (finus sagittalis) и малыхъ
жилокъ плевъ мозга; твердая обо-
лочка была нѣсколько синя. Под-
нимаю щупомъ углы разрѣзанной
твердой оболочки, обнаженная
поверхность мозга видна была и
имѣла цвѣтъ обыкновеннаго свѣ-

жато здороваго мозга; ранъ, въ
коихъ вонзены были опломки,
почти совершенно примѣшивъ не
льзя было, кромѣ нѣкоторыхъ
малѣйшихъ почекъ, какъ бы ра-
неныхъ, и то, что мозгъ весьма
явственно то возвышался (*eleva-
tur*), то осѣдалъ (*descendit*) и при
возвышеніи касался плотно ко-
стей и краевъ костной раны.
Не неудивительно кажется и
то, что больной на другой день
послѣ первой перевязки съ увѣ-
ришельнѣйшею признавательностію
говорилъ, что онъ не знаетъ и
совершенно не чувствуетъ, что
у него на головѣ за болѣзнь, ра-
на ли или только ссаднено (*exco-
riatio*). Сдѣлавъ сей новой ос-
мотръ, я наложилъ на твердую
оболочку и мозгъ чистыя длин-
ныя вѣпошечныя нитки, сверну-
тыя въ слабой овалной шарикъ,
намочивши его нашатырнымъ сла-
бымъ растворомъ и, присыпавши
костяные края шерстою кан-
фолью, наложилъ еще нѣсколько

вешешетныхъ нишпокъ, ранное по-
лошечко и дѣтскую шапочку, и
подтвердилъ сидѣльникамъ и без-
прерывно спящимъ ученикамъ
при немъ внимательнѣйше наблю-
давъ то же, что приказано бы-
ло послѣ первой перевязки;
мозгъ, будучи обнаженъ, испу-
скалъ довольно замѣтной паръ,
которой, ложась на гладкую
вещь, былъ испытанъ и сысканъ,
что онъ былъ водяной паръ. Ошу-
пывая обнаженной мозгъ перстомъ,
я чувствовалъ въ немъ степень
теплоты, превосходящую наруж-
ную теплоту тѣла нашего. Слѣд-
ка прижимая его твердую обо-
лочку перстомъ, не могъ я при-
чинить больному ни малѣйшаго
непріятнаго чувства; усиливая
же давленіе съ наибольшаго
осторожностію, произвелъ то, что
больной чувствовалъ глухое гнетеніе
или тяжёлое въ головѣ безъ
всякаго понятія о мѣстѣ сего да-
вленія. Сильнѣе совершенно ограни-
чилъ я испытаніе мое надъ мозгомъ
несчастнаго спрадальца. Потомъ

зого Мая, снявши шапочку и ранное полошнцо, увидѣль, что мокрость весьма мало и вешошныя нитки приспали къ ранѣ очень крѣпко, оставилъ оную до слѣдующаго утра. Въ сей день получилъ больной совершенную память; онъ живо вспомнилъ и пересказалъ мнѣ, гдѣ онъ прежде ушиба былъ; но что съ нимъ потомъ происходило, (усиливая воображеніе) ничего не могъ онъ привести себѣ на память, кромѣ нѣкоторыхъ идей, кои онъ получилъ послѣ первой перевязки, и чѣмъ болѣе времени отстояло отъ первой перевязки, тѣмъ онъ живѣе и яснѣе помнилъ полученные въ оное идеи; въ сей день, говорю, чувства его совершенно ожили. Сонъ у него былъ здоровой и продолжительной; онъ могъ довольно сидѣть и нѣсколько ходить. Лихорадочные знаки, являвшіеся въ первые дни, въ сіе время вовсе исчезли; онъ имѣлъ уже натуральную жажду и весьма по-

средственной позывъ на пищу; испражненіе низа производимо было помощію промывательнаго какъ въ первые дни, такъ и въ послѣдующіе за симъ.

31 Дня я могъ безъ всякаго на-силія опиятъ всю перевязку; сыскалъ мокротъ весьма мало и вся рана была въ такомъ же состо-яніи, въ какомъ 29 дня, кромѣ тѣхъ мѣстъ твердой оболочки, на кошорыя попала шершавая ка-нифоль; онѣ имѣли видъ темно-вапой и какъ бы мерпвеющей (gangraenosis); посему, оставя при-сыпку изъ канифоли, мочилъ я ежедневно раза четыре всю пере-вязку нашатырнымъ растворомъ, шапочку и ранное полотенце пере-мѣнялъ ежедневно; а прочія частіи перевязки чрезъ день. Оставя присыпку изъ канифоли, видѣлъ я при каждой перевязки, что ра-на со дня на день дѣлалась свѣ-жѣе, розовиднѣе и чище.

Іюня 2 дня перемѣняя пере-вязку, усмотрѣлъ, что изъ моз-

гу и птвердой оболочки проросло
ишло въ видѣ сосочковъ розоваго
здороваго цвѣта, копорые со дня
на день умножаяся, совершенно
покрыли мозгъ и плеву; 14 дня
Іюня мѣсяца около 10 уже дня
того же мѣсяца проросли тако-
вые же сосочки изъ костныхъ
краевъ пролома и наружной по-
верхности; около 20 же числа
всѣ костяные края совершенно
покрылись сими сосочками.

Во все сіе время больной чув-
ствовалъ себя весьма хорошо. Я
позволилъ ему прохаживаться съ
осторожностію, употребляя ко-
стыль; ибо съ самаго того вре-
мени, въ которое началъ онъ хо-
дить, весьма примѣтно было у
него нѣсколько слабое движеніе
и дѣйствіе правою ногою и ру-
кою той же стороны (paraeſis);
онъ говорилъ ясно, слышилъ объ-
ими ушами и видѣлъ обоими гла-
зами натурально; ротъ у него
былъ прямъ и прочіе члены непо-
ражены слабостію; также чув-

ство осязанія въ рукѣ и ногѣ параличной было не повреждено. Нашпирная примочка какъ при первыхъ перевязкахъ, такъ и при послѣдующихъ за ними не причиняла никакого непріятнаго чувства въ мозгѣ и твердой оболочкѣ, кромѣ того, что при первыхъ нѣсколькихъ перевязкахъ производила въ краяхъ мягкихъ частей, находящихся надъ черепомъ. Перевязку сію перемѣняла я по большой части чрезъ день. Тѣло, выросшая изъ твердой оболочки и костяныхъ краевъ, также и надчерепныхъ мягкихъ частей, и со дня на день умножаясь наполняло ямину, между краями костей находящуюся, плѣдою здоровымъ, имѣющимъ натуральную крѣпость и чувство; около 15 Іюля въ сей день поручилъ я перевязывать сего больного Г. Лѣкарю Акиму Кирилову, всегда присутствуя самъ при каждой перевязкѣ.

Уже когда поверхность покрововъ головы, вновь нарождающихся, покрылась весьма довольно кожей 20 дня Іюля; рана была въ Россійскую мѣдную монету — копѣйку и изъ нея вышли на поверхность двѣ малыхъ косточки: но рана начала гораздо скорѣе заживать. А какъ 1 Августа появились на срединѣ оной малые наросты (*caro excrefcentialis*); то далъ я совѣтъ попирашь ихъ щелочнымъ камнемъ, при употребленіи котораго рана со дня на день заживала скорѣе, и 15 дня Августа совершенно покрылась кожей, которая казалась довольно твердою, толстою и мозолистою; она не имѣла волосъ ни мало. Разстояніе между краями костей сдѣлалось гораздо меньше такъ, что, ощупывая перстомъ чрезъ новую кожу и изиѣряя, казалось весьма вѣрояпно, что оно уменьшилось въ половину. Возвышеніе и осѣданіе жоста какъ во время существова-

нія раны, такъ и по совершенномъ заживленіи оной было весьма явственное; оно дѣлало очень ощутительные толчки въ наложенной перспѣ на рану, совершенно единовременные съ біеніемъ жилъ. По совершенномъ зажатіи прижатіе въ семь мѣстѣ не дѣлало выздоровевшему ни малѣйшей непріятности и переменъ во всемъ плѣ, отъ прижатія мозга произходящей.

По учиненіи каждой перевязки явственно видно было всегда, что она очень скоро нагрѣвалась и по опіяніи льда по прошествіи трехъ часовъ явной паръ исходилъ изъ оной. Хотя больному предложено было пользоваться еще отъ слабости (paracelsi) членовъ правой стороны; но онъ, не чувствуя препятствія къ исполненію своихъ работъ, убѣдительноше просилъ опустить его изъ Больницы для исполненія оныхъ, пребывающихъ неоплагательнаго его занятія. —

Онъ опущень въ домъ, получа снова дѣятельную жизнь 1803 года Августа 29 дня.

Ушибенной сей, по совершенномъ заживленіи ранъ, введенъ былъ мною для осмотра въ полное собраніе, состоявшее изъ Гдѣ членовъ Московской Медицинской Конторы, Гдѣ Профессоровъ, и Адъюнктовъ - Профессоровъ бывшей Московской Медико - Хирургической Академіи, старшаго Доктора и Штабъ-Лѣкаря Московской Военной Госпитали и изъ прочихъ множайшихъ посѣпителей, находившихся при публичномъ годичномъ испытаніи учащихся въ оной Академіи, и любопытной сей осмотръ охотно учинень.

Г Л А В А II.

НАБЛЮДЕНИЕ ВТОРОЕ.

О благополучномъ исцѣленіи больного младенца, страдавшаго проломомъ лба со вдавленіемъ отломка внутрь (*fractura frontis cum intressione*),

1804 Года Маія 19 дня привезенъ въ Голицынскую публичную Больницу крестьянской ребенокъ (кошораго отецъ и мать имѣющъ жительство у своего Господина въ Москвѣ, въ приходѣ Всѣхъ Скорбящихъ, на монастырѣ) для полученія помощи отъ раны, причиненной на лбу копышомъ лошади.

Сей пятилѣтній мальчикъ, ударенъ будучи заднею ногою кованой лошади въ лобъ, упалъ на шомъ же мѣстѣ безъ чувствъ, движенія, дыханія и безъ прочихъ почти знаменъ жизни; кровь изъ раны текла у него ручьемъ; въ сие безчувственное состояніе больной оставался болѣе получаса.

Тщетно спарался отецъ его остано-
вить кровопеченіе. Вско-
рости будучи призванъ Лѣкаръ,
живущій въ сосѣдствѣ, остано-
вилъ оное, приложивъ пережже-
ную ветошку и обвязавъ голову
плапкомъ; потомъ посоветовалъ
оправить его ко мнѣ, (такъ
пояснилъ мнѣ отецъ ушибеннаго
младенца).

На другой день поутру боль-
ной привезенъ. Я, осматривая,
нашолъ въ немъ сильную наклон-
ность ко сну и великую сла-
бость наружныхъ чувствъ. Онъ
могъ довольно хорошо слышать
и видѣть; дыханіе у него было
тихое, ровное, медленное; жиро-
біеніе правильное, слабое и мед-
ленное; кожа суха и жаръ нѣс-
колько больше натуральнаго;
слабое дрожаніе и подергиваніе
членовъ, испражненіе низа было
временное съ усиленіемъ, пошно-
ны и рвошны вовсе не было у
него.

Намачивая лженую вешошку, приложенную къ ранѣ, теплою водою, мало по малу обнажилъ я оную, и по учиненіи осмопраушибенной части, нашолъ я рану длиною въ вершокъ, а шириною, (копорую она неправильную имѣла) около полувершка. Мягкія части были разнообразно разорваны, края раны опухлы, сини, темны, а середина ея была покрыта разной вышины шѣломъ мягкимъ и нечувствительнымъ, лишеннымъ кожи, вмѣсто которой всю рану покрывала грязь. — Осмотрѣвъ наружной шаковой видъ раны, присступилъ я къ изслѣдованію внутренности оной. Опыскивая лѣкарскимъ щупомъ глубину ея между шѣломъ, нашелъ я обнаженную кость въ оной въ разныхъ мѣстахъ и косяные опломки, между которыми лѣкарской щупъ (*fresillum*) проходилъ подъ черепъ; оцупывая перстомъ, чувствовалъ кость проломленную и вдавленную

въ нѣкоторыхъ мѣстахъ; обмове-
ніе раны лѣкарскимъ насосомъ
(syringalis) ясно показывало,
что вода входила подъ головной
черепъ съ лѣваго края раны, и при-
жала будучи возвышеніемъ мозга,
вскорости выходила наружу. Срав-
нивъ сіе поврежденное сосояніе
ушибенной чаши шѣла съ здоро-
вымъ и, принявъ во уваженіе си-
лу и дѣятельность причины, я
заключилъ, что кость проломле-
на и вдавлена внутрь.

Посему, первымъ предметомъ дѣя-
тельности моей почелъ я обнажить
совершенно вдавленную часть ко-
сти; для исполненія сего, по
обриптіи передней чаши головы,
опдѣливъ я всю средину раны
вмѣстѣ съ надчерепьемъ (epista-
nium) отъ вдавленной кости и
обнажилъ края окружающей вда-
вленіе кости. При семъ дѣйствіи
моемъ больной не чувствовалъ по-
чти никакой боли и издавалъ
весьма слабой и томной голосъ.
Я, обмывши обнаженную кость

простою холодною водою, на-
шоль ее вдавленной нѣсколько
внупръ, и хопя сія кость съ
лѣвой спороны была опломлена,
но нѣкоторое число опломковъ,
несовершенно ошдѣлившись
какъ опъ вдавленной, такъ п
опъ здоровой кости, соединяли
оня и разстояніе краевъ взаим-
но было соприкосновенно; про-
чіе же края вдавленной кости
подходили подъ здоровыя, буду-
чи соединены во многихъ мѣстахъ
разнообразно мѣлкими опломка-
ми. Видъ вдавленной кости былъ
неправильной, но болѣе предста-
вляющій неравной кругъ, вели-
чиною съ Россійскую мѣдную мо-
нету — пятакъ; сей вдавлен-
ный кругъ имѣлъ положеніе свое
надъ бровью правой спороны лба;
середина его была лобной бугор-
окъ (*tuberculum frontale*). Изъ проло-
ма сего не было однакожь ово-
боднаго входа въ лобныя пазухи
(*sinus frontales*); внутренній край
его касался черпы, которая

имѣла еще явной видъ шва лобной кости; верхній оканчивался у лобныхъ волосовъ; середина круга была не изломана. — Учинивъ все сіе, я сыскалъ, что первѣйшій долгъ мой есть поднять вдавленную кость и ввести ее въ первобытное положеніе; посему осмотрѣлъ я прежде всю голову и края кости, окружавшіе вдавленіе и прижимая ихъ разнообразно въ различныхъ мѣстахъ, увѣрился, что другаго вблизи пролома нѣтъ и подъемъ (*elevatorium*) положивъ на нихъ безопасно; почему опіскобливши скоблемъ (*rasorium*) края, окружавшія вдавленіе кости въ двухъ противоположныхъ мѣстахъ съ лѣвой и правой стороны круга столько, что подложивши конецъ обыкновеннаго лѣкарскаго подъема (*elevatorium commune*), поднималъ я поспешенно вдавленную кость, имѣя подпоръ (*hypomochlion*) для инструмента въ рукѣ, и многократно повторяя усиліе, поднималъ

кости весьма благополучно; по-
шомъ опломки тѣ только, ко-
торые можно было, вынявъ, про-
чѣеже предоставилъ будущимъ
осмотрамъ и благопвортельному
дѣйствію цѣлебной напуры. По
поднятіи кости, больной гора-
здо лучше началъ чувствоваться,
скорѣ слышать и отвѣчать на
вопросы.

Первую перевязку употребилъ
я слѣдующую: насыпавши на кости
и края раны порошокъ канифолы
(*colophonium pulverisatum*), положилъ
мягкіе свертки изъ вѣшнихъ хол-
стинныхъ нитокъ (*lintheum carptum*),
прикрылъ ихъ и вмѣстѣ наруж-
ность раны раннимъ пологенцомъ
(*splenium*), въ четверо сложеннымъ и
намоченнымъ въ растворѣ, соста-
вленномъ изъ подфунта воды и
четырехъ золотниковъ чистаго
нашатыря; потомъ обвязалъ го-
лову шестиконечною повязкою
(*fascia sex capitum*); средніе концы ея
завязалъ я подъ бороною; перед-
ніе прикололъ булавками на за-

пыхлѣ, а задніе пришилѣ нип-
кою у висковѣ (tempora) къ на-
чалу среднихъ концовѣ. Послѣ
сего поручилѣ я больного масте-
ри его и сидѣльницѣ, приказав-
ши имѣ наиприлѣжнѣйше смо-
трѣть, чѣтобѣ больной не развя-
залѣ головы, не ложилсѣ лбомѣ
на подушку, а болѣе имѣлѣ бы
положеніе сидячее; велѣлѣ так-
же, чѣтобѣ непрерывно почти ле-
жалѣ на перевязкѣ надѣ раною
не большой кусокѣ льда; внутрь
далѣ больному чепыре золошни-
ка ревенной настойки съ саха-
ромѣ, и повпорѣлѣ сіе въ первой
мѣсяцѣ лѣченія чрезѣ нѣсколько
дней; по принятіи сего сред-
ства, слабило больного, почти
обыкновенно, два и при раза въ
день. Первая перевязка лежала
на головѣ два дня, въ третій
день больной былѣ одинаковѣ,
имѣлѣ весьма слабую лихорадку,
очень рѣдко и мало жаловалсѣ
на боль раны; сонѣ у него былѣ
почти натуральной; чувства не-

поврежденные, жажда весьма малая и позывъ на пищу почти натуральной; на второй и третій день онъ принялъ сказанное количество ревенной наспойки и болѣе никакихъ не употреблялъ лѣкарствъ. Припомъ прилѣжно наблюдалъ я, чтобъ больной имѣлъ образъ жизни прощивуеоспалительной; на третій день, по опняшии всей перевязки, нашолъ я края раны чистые, красноватые и загноившіеся; количество было весьма малое, но хорошее, поднятая кость лежала очень хорошо; она была синеватого цвѣта, но имѣла на наружной поверхности нѣкоторыя малыя почки розовидныя. Учинивъ сей осмотръ, обмылъ я рану слабымъ нашатырнымъ растворомъ водянымъ и, присыпавши канифолью, наложилъ ту же перевязку, каковую въ первой разъ. Сей образъ лѣченія продолжалъ я даже до перваго числа Іюля мѣсяца; въ пятый день, по вступле-

ніи больного въ Больницу, я при-
иѣшилъ, что лихорадочные при-
падки всѣ кончились; также опу-
холь и твердость краевъ раны
почти совершенно прошла и они
имѣли видъ розоваго здороваго
шѣла. Перевязывая рану, увидѣлъ
я, что между краями пролома и
цѣлыхъ костей проросли красные
самаго здороваго цвѣта сосочки:
равнымъ образомъ въ нѣкоторыхъ
мѣстахъ и на поверхности про-
лома (такъ называю я вдавлен-
ный опломокъ). Сіи сосочки со
дня на день числомъ и величиною
умножались. — Іюня 15 дня ко-
сти были совершенно покрыты
и рана очищалась; я ссыкивалъ
ежедневно, перемѣняя перевязку,
весьма мало гноя; рана со дня на день
наполнялась новымъ шѣломъ, и 17
дня Іюля была совершенно напол-
нена; края ея начали покрываться
кожею; между шѣмъ шѣло, по сре-
динѣ раны умножаясь, было уже
лишнее (sago excrelcentialis àve luxu-
riens).

Въ сей день, препоручивъ перевязывать ушибеннаго помощнику моему, Гну. Шшабъ - Лѣкари Кирилову, далъ совѣтъ, опшмѣнить присыпку изъ канифоли, а вмѣсто оной употреблять шерстную пуцію (*tutia preparata*).

Продолжая сей образъ лѣченія чепыре дня, замѣнилъ, что она слабо останавливаетъ нарощеніе шѣла; поему замѣнилъ я оную поширая рану при каждой перевязкѣ щелочнымъ камнемъ (*lapis causticus chirurgicus*); употребленіе его довольно останавливало нарощеніе; 1 го дня Августа показался при перевязкѣ конецъ малаго опломка кости, которой вынялъ я лѣкарскими щипцами (*volselfa*); 5 го дня сего же мѣсяца не большой костяной слой (*lamina*) вышелъ по срединѣ раны; сей слой былъ часть наружной поверхности вдавленной кости. Послѣ сего рана явно начала заживать и больной, получа совер-

шенное здоровье, опущенъ въ
Августѣ 27 дня 1804 года изъ
больницы.

*Примѣтанія, извлеченныя изъ сего
наблюденія.*

1 е. Хотя правая лобная мышца (m. frontalis) была разорвана: однакожь движеніе лобныхъ покрововъ нынѣ совершается довольно явственно.

2 е. Хотя главная первая отрасль первой въпви и пятой пары чувствительныхъ мозговыхъ жилъ, кажется, была совершенно разорвана: однакожь чувство покрововъ, вновь выросшихъ, также сближеніе взаимное бровей и движеніе косой глазной мышцы ниже мало не повреждено; отдѣленіе и испражненіе носовыхъ кромокъ совершается порядочно; младенецъ не чувствуетъ нынѣ никакой боли во лбу и имѣетъ обоняніе и зрѣніе неповрежденные.

3 е. Нижний край пролома, будучи надъ самою лбною пазу-

хою (sinus longitudinalis) наружной мозговой оболочки (durae matris), въ послѣдствіи оказался совершенно безопаснымъ.

ГЛАВА III.

НАБЛЮДЕНІЕ ТРЕТІЕ.

*О благополучномъ отнятіи лоскут-
ныхъ образцовъ, и заживленіи ноги
по срединѣ бедра, пораженной съ
состлененіяхъ костей ступени и бер-
ца костоѢдою.*

Ф. П. Церковникъ, на при-
надцапомъ году отъ рожденія
своего, нечаянно ушибши спину
ступени лѣвой ноги деревомъ,
причинилъ подкожное кровоизли-
піе (ecchymosis) въ оной, кошо-
рое хотя цѣлебныя силы напу-
ры испребили; однакожь боль до-
вольно несносная, а особливо при
движеніи ступени, оснавалась и
послѣ того, къ которой въ ско-
рости присоединилася опухоль

нивердая, ограниченная, блѣдная и явно увеличившаяся. Въ семь состояніи болѣзни спраждущій, разнообразно будучи вынуждаемъ, рѣшился испытать прежде предложенныя средства опъ неученыхъ охотниковъ лѣчить, или, лучше сказать, мнимыхъ лѣкарей и лѣкарокъ.

Прикладывая средства разныя и въ различныя времена теченія болѣзни своей, опъ нихъ предложенныя, произвелъ онъ въ опухоль сперва воспаленіе, а потомъ нагноеніе. Гноянка (*abscessus*) сія, прорвавшись (*ruptus*) изливала гной оспрой, тонкой, бѣлой, а иногда желтоватой, соединенной съ кровью, темнозеленой, вонючій и зернистый, въ теченіе весьма долгаго времени, что неоспоримо, кажется, подало поводъ къ произведенію трубчатыхъ язвъ (*fistulosa ulcera*) или нористыхъ и костюды (*caries*). Спраждущій, будучи уже не въ состояніи ходить больною

ногою, мучился таковою скорбью, шесць лѣтъ, не получивши никакой опрады или облегченія отъ своей болѣзни, при употребленіи средствъ, предписанныхъ иными лѣкарями и, вышедши изъ терпѣнія, рѣшился искать помощи у ученыхъ, искусныхъ и опытныхъ Врачей и Лѣкарей. Съ симъ намѣреніемъ былъ онъ у весьма многихъ изъ нихъ и, не получивши никакой другой пользы, кромѣ совѣта: что есмьли онъ хочетъ жить; то не оспалося уже ему никакого другаго средства для испытанія, кромѣ отсѣзанія больной ноги. Спрадавшій, занявшися симъ лѣкарскимъ совѣтомъ, въ одно время воображалъ, что онъ долженъ потерпѣть хотя минувшую, но жестокою и мучительную боль при отсѣзаніи ноги; въ другое думалъ, что мученіе, которое терпѣлъ отъ спраждающей ноги, есть безконечно; въ иное время рассуждалъ онъ, что, имѣя въ виду надежное сред-

ство избавилъся отъ мучитель-
ной смерти и не испытавши его,
для сохраненія жизни, предоспа-
вилъ себя произвольно на жертву
смерти, значить по же, что само-
убійство. Почему, признавши мысль
не лѣчишься не только посмѣд-
ною, но даже смертнымъ грѣ-
хомъ, и между тѣмъ воображая
пріятности здоровой многолѣт-
ной жизни, рѣшился онъ, со-
гласно со всѣми правами, испы-
тать сіе послѣднее средство.
Сколь долго погружался онъ въ
семь размышленій, сколько ко-
лебался онъ между страхомъ и
надеждою; наконецъ, ввѣривши себя
во власть Божию, оспался твердъ
и непоколебимъ въ намѣреніи, слѣ-
довать общему гласу ученыхъ и
искусныхъ Лѣкарей. Въ семъ на-
мѣреніи (такъ объяснялся боль-
ной) явился онъ, по общему ихъ
совѣту, ко инѣ 4 числа Іюня мѣ-
сяца, 1804 года.

Я, выслушавши со вниманіемъ
шаковое объясненіе его, началъ

осматривать больную ногу. При первомъ взглядѣ на нее, вся ступень (*pes extremus*) ея казалася безобразною, распухшею и синешемною; во многихъ мѣстахъ, по осязанію моему, была пѣвердая, а въ нѣкоторыхъ изъ нихъ мягкая и ошечъ имѣющая; кожа ея имѣла семь сквозныхъ проваловъ или язвинъ (*ulcus*) въ разныхъ мѣстахъ, изъ числа которыхъ при находились у самаго сочлененія голени со ступнею, двѣ на спинѣ ступени и столькожъ на бокахъ ея, и они были, хотя неодинакаго виду, но столько широки, что конецъ мизинца весьма свободно входилъ въ нихъ; онѣ были покрыты мясными сосочками (*papillae*) розоваго цвѣту, неровными, весьма легко уступающими давленію перста, и при семь дѣйствіи изливала кровь и вышесказаннаго свойства гной, въ которой серебряныя вещи, будучи обмочены, скоро чернѣли. Спраждающій сей не могъ сдѣлать ни малѣйшаго

движенія больною ногою безъ произведенія жестокой боли; при сдѣланномъ же движеніи былъ слышанъ трескъ, каковой почти, бываетъ при движеніи костей въ ихъ переломѣ. Впущенный, хопя безъ всякаго насилія, въ глубину язвы шупъ (*spicillum*) доходилъ до костей и чрезъ сіе посредство чувства осязанія, открывалъ, что кости голы и неровны. Но дабы болѣе еще увѣришься въ сему познаніи: то я впускалъ обыкновенную воду лѣкарскимъ насосомъ (*syringulus*) въ язвы и обмывши ихъ опять, ощуповалъ шупомъ. При сему повторномъ дѣйствіи ясно примѣтилъ я, что шупъ входилъ въ сочлененіе берца. Въ дополненіе вышепомѣщеннаго объясненія больной сказалъ, что выходили иногда мѣлкія шероховатыя косточки изъ сихъ ранъ. Учинивъ таковой осмопръ спраждающей ноги, твердо увѣрился я, что всѣ кости плюсна (*tarsus*) и все костное сочлененіе берца по-

ражены костью (caries): почему, обративши я вниманіе на прочія дѣйствія жизненныя, чувственныя и натуральныя шѣла его, сыскалъ у него дышаніе свободное и частое, а особливо послѣ полудня; жилобіеніе мягкое, скорое, правильное и жилы нѣсколько порожныя; теплота у него была нѣсколько больше натуральной, а особливо послѣ обѣда, голосъ слабый и нечиспый; жизненныя силы малы; наружныя и внутреннія чувства, такъ же отдѣленія и испражненія почти натуральныя; онъ имѣлъ небольшой, но частый потъ, а особливо на груди и головѣ; цвѣтъ лица и почти всего шѣла былъ у него блѣдный; скула, а особливо послѣ полудня розовидныя и шѣло со дня на день болѣе увядающее. (thabidus)

Усмотрѣвши всѣ прошедшія, наспосящія и будущія обстоятельства и, сообразивши надлежа-

щимъ образомъ, сыскалъ я, согласно со всѣми правилами (indicatio) Врачебной и Хирургической Науки, также моей опытности и съ упомянутымъ совѣтомъ прочихъ Лѣкарей, что единое остається средство для сохраненія жизни опнѣть больную, совершенно безъ того неизлѣчимую ногу; почему, представя себѣ предварительное объясненіе больного, сказалъ ему мое мнѣніе скоро и откровенно, почти безъ всякаго приуготовленія его къ услышанію моего опредѣленія, по объявленіи котораго больной охотно и въ ту же минуту не только согласился принявъ отъ меня операцию, но убѣдительно просилъ избавить его отъ столь долговременныхъ и жестокихъ мученій, каковыя онъ терпѣлъ. Приступая къ совершенію ея, предложилъ я безъ всякаго вознагражденія сдѣлать ее способомъ Господина Вердунія, т. е. до-

скупнымъ образомъ (*), по силѣ прочихъ причинъ, о которыхъ, въ дополненіе сказаннаго, я буду имѣть удовольствіе предложить еще ниже сего.

Я называю сію операцію лоскутною пошому, что при отрѣзываніи члена симъ способомъ я оставляю одинъ, а иногда два лоскута или куса шѣла, а особливо при отнятіи перстовъ. — Я дѣлаю сіе для облегченія дѣйствія nature съ тѣмъ намѣреніемъ, чтобы послѣ отрѣзанія члена остающуюся рану покрыть сими кусками вмѣсто того, что безъ нихъ надлежало бы ожидать заживленія ея не прежде, какъ natura сама нароститъ новое шѣло и, покрывши рану, произведетъ новую кожу, заживитъ ее и проч. Какъ бы то ни было, на другой день я, приготовивши инструменты, необходимо потреб-

(*) Г. Лаврен. Гейстера Хирургическія наставленія, стр. 481. Часть 1, въ Амстердамѣ 1750.

нмя къ совершенію сей операціи, также и все то, что, по учиненіи ея, для перевязки нужно, далъ больному слѣдующее положеніе: положивши его на сполѣ, стоявшемъ въ комнаѣ, довольно освѣщенной солнечнымъ свѣтомъ, приложилъ я обыкновенный жомъ (tarsular vulgare) нѣсколько выше колѣна для прижатія боевой подколѣнной жилы и приказалъ держать его такъ, чтобъ кровь изъ боевыхъ жилъ не прошекала въ спину. Сіе сдѣлавши приказалъ и строжайше держать во все время производства операціи плѣдо его, руки и ноги; той же ноги, копорую я приспустилъ опрѣзать, велѣлъ держать берцо одному изъ сильнѣйшихъ помощниковъ нѣсколько пониже колѣна и вмѣстѣ, сколько можно, обхвативши его обѣими руками, тянуть къ колѣну кожу какъ чулокъ, а другому помощнику, обхвативши негодный конецъ берца, ибо мѣсто для опрѣзанія

ноги назначилъ я нѣсколько ниже середины берца. Давши сіе предварительное наставленіе, велѣлъ я помощникамъ дѣйствовать, а самъ въ то же мгновеніе ока, вонзивши обоюдный ножикъ насквозь берца со внутренней стороны на наружную сзади ко-спей его, опрѣзалъ мягкія части такъ, что оставилъ при-угольный шупоконечный кусокъ, коего широкой и толстой ко-нецъ остался соединенъ съ бер-цомъ, а тонкой и тупой опрѣ-занный кусокъ сей сдѣлалъ я сколько длиннымъ, сколько по-требно казалось для прикры-тія раны опрѣзаннаго члена; послѣ сего, отклонивши назадъ кусокъ сей, велѣлъ я держать его и прижимаю находившіяся въ немъ боевыя жилы, а самъ въ то же время разрѣзалъ вокругъ берца оставшуюся кожу, опши-нувши ее сколько можно болѣе къ колѣну и отдѣлилъ край ея отъ мягкихъ частей; потомъ разрѣ-

саль всѣ прочія мягкія части округъ берца и между коспиями. Сдѣлавши сіе, положилъ я двуразрѣзнаго раннаго полошенца средній конецъ между коспиями, а два крайніе у наружныхъ боковъ костей къ самому плѣлу; потомъ всѣ чепыре конца полошенца сего, загнувши къ колѣну, подыалъ нѣсколько ими плѣло и потомъ разрѣзалъ вокругъ обоихъ костей коспную плеву (*regio steum*). Сіе учинивъ, перепилилъ я кости; а какъ онѣ въ опрѣзѣ были равны, то я, снявши разрѣзанное ранное полошенцо, завязалъ при главныхъ боевыхъ жилы шелковою ниткою, одну послѣ другой, взявши прежде каждую изъ нихъ лѣкарскими щипчиками. При перевязаніи жилъ иногда нужно было уменьшитъ дѣйствіе на нихъ жомъ, дабы свободно текущая изъ нихъ кровь указывала опверспія опрѣзанныхъ боевыхъ жилъ. Учинивъ сіе, обмылъ я весь конецъ опрѣза квасцовою водою, сославъ

ленною изъ полфунта воды и осми золопникоу нежженныхъ квасцовъ; пошомъ, насыпавши на всю рану нѣскольکو шершюй конифоли и приложивши на концы боевыхъ жилъ горючій березовый пруть, приклонилъ кусокъ шѣла къ ранѣ. А дабы удержатъ его въ такомъ положеніи и купно предошврапитъ даже малѣйшее кровопеченіе, иногда случающееся безъ сей оспорожності, прикрѣпилъ его шесъмами, намазанными смольнымъ пластыремъ (*emplastrum pirticum*), накладывая ихъ на кусокъ сей крестообразно шакъ, что средина ихъ лежала на кускѣ, а концы были прикрѣплены къ бокамъ берца почти до колѣна. Между шѣмъ находившееся малѣйшее разстояніе между кускомъ шѣла и берцомъ прикрылъ я ранными нипками (*linteum carptum*) и прикрѣпилъ ихъ вышеописанными пластырными шесъмами, вокругъ наложенными. Послѣ всего сего приложилъ я при ранныхъ положен-

да (splenia) такимъ же образомъ, какъ пласпырныя песьмы. Все сіе укрѣпиль я повязкою (vincitura), дѣлая ея обведенія, восходящія даже за колѣно, а попомъ нисходящія до раны и чрезъ оную.

Такимъ образомъ повязавши, хопя оставилъ жомъ въ наложенномъ прежде мѣстѣ: однакожь почпи совершенно уничтожилъ дѣйствіе его на боевыя жилы, а особливо тогда, когда больного, послѣ учиненной операціи, положилъ я на его кровать. Обвязанный членъ положилъ я на соломённой довольно толстой подушкѣ и конецъ его въ возвышенномъ положеніи. Учинивъ сіе, приказалъ я непрерывно имѣть кусокъ льду вѣсомъ до четверти фунта или шаковой же сиѣгу на перевязкѣ.

Что принадлежитъ до употребленія внутреннихъ лѣкарствъ: то я равно, какъ и во всѣхъ прочихъ случаяхъ, симъ подобныхъ въ тоже время, какъ

положилъ больного на постель послѣ операціи, далъ ему успокоивающій порошокъ, составленный изъ двухъ гранъ соннаго соку (оріи) и изъ ползолотника чистой селистры, а другой на ночь. Въ прочіе же первые чепыре дня давалъ я по одному порошку на ночь. При употребленіи сего порошка я всегда видѣлъ не только тѣ душевныя безпокойства и тѣлесныя движенія, которыя больной до принятія операціи также при производствѣ оной неволью получалъ, всегда почти совершенно укрощались; но даже воспаленіе около раны и ранная лихорадка (*febris vulnerygia seu confensuialis*) отворачивался при содѣйствіи льду и смольнаго пластыря.

Пищу больному въ первые дни, послѣ претерпѣнной операціи, я назначилъ, также какъ и въ прочихъ случаяхъ сему подобныхъ, прохладительную, распительную, словомъ сказать: про-

тивовоспалительную (antiphlogistica).

По прошествіи трехъ дней послѣ учиненной операціи вся перевязка была переиѣнена, кромѣ шрупа, которой, будучи весьма плотно соединенъ съ ранюю, оставленъ мною до будущей переиѣны, дабы, опнивая его насильно, не произвести новаго раздраженія, кровошеченія и прочихъ слѣдствій, случающихся при шиковой переиѣнѣ перевязки; потомъ обмывалъ я почти до чиста рану чистою, холодною водою, выжимая ее изъ намоченной грецкой губки и спуская на рану; послѣ сего снова присыпалъ я на рану нѣсколько шершой канифоли, приложилъ вешешечныя нитки, пластырныя песьмы, ранныя полопенца и повязалъ ихъ холщинною песьмою какъ въ первый разъ, а сіе сдѣлавши, снялъ жомъ, при производствѣ операціи сей наложенный. Въ пятый день, переиѣняя

перевязку, поступалъ я точно также, какъ и въ третій, съ тою только разницею, что пружъ, приспавшій прежде плохо къ ранѣ, отвалился. Посему я, насыпавши на рану канифоли и положивши на края раны холстинныя узкія песьмы, намазанныя бѣлильною мазью, положилъ перевязку, какъ въ третій день, внимательнѣйше наблюдая при каждой перемѣнѣ ранной перевязки, дабы нитки, которыми завязаны боевыя жилы, не опорвась. Сей образъ перевязки наблюдая, сыскалъ я въ десятой день, послѣ учиненной операціи, что нитки, которыми были завязаны боевыя жилы, сами отдѣлились и кусокъ шѣла, приложенный къ ранѣ, отъ корня его почти до половины приросъ. Почему, снявши сіи нитки, наблюдалъ я сказанный образъ при каждой перевязкѣ, даже до тридцатаго дня. Въ сей день усмотрѣлъ я, что верхушка куса совершенно при-

росла къ берцу и края раны такъ наполнилися, что рана была шириною въ нѣсколько чертъ и глубину (fundus) свою имѣла въ одной кожѣ. Рана сія совершенно зажила до 7 дня Августа 1804 года.

Г Л А В А IV.

НАБЛЮДЕНІЕ ЧЕТВЕРТОЕ.

О превосходствѣ (praerogativa) лоскутнаго способа отнимать руки и ноги предъ протими.

Не говоря о прочихъ безчисленныхъ опытахъ, учиненныхъ мною при производствѣ Хирургическихъ операцій, скажу только то, что лоскутной способъ (methodus ranniculata) отпрѣзывать руки и ноги, выключая только нѣкоторыя случаи, по всей справедливости должно предпочесть окружному (methodus circularis). Ибо те, концы боевыхъ жилъ, которые послѣ учиненной операціи непременно должно

Е

завязать, не только удобнѣе и скорѣе можно прижать рукою въ кускѣ, дабы не изливалась изъ нихъ нижняя кровь; но даже гораздо скорѣе и удобнѣе можно завязать ихъ, какъ послѣ опія члена, окружнымъ образомъ; 2е, кусокъ (*rappiculus*) шѣла сей вскорости послѣ учиненной операціи, приложенъ будучи ко всей ранѣ, покрываетъ ее какъ лучшій пластырь и, прижимая концы опрѣзанныхъ боевыхъ и чувственныхъ жилъ, опвращаетъ кровопеченіе, раздраженіе, боль и проч.: приращенъ же будучи и даже послѣ совершеннаго зажившя раны, служитъ концу члена какъ лучшая подушечка, умѣряетъ дѣйствіе прижатія, ушиба, сильнаго холода и шепла, наконецъ члена; 3е, какъ послѣ учиненной операціи окружнымъ образомъ Операторъ всегда долженъ ожидать отъ дѣйствія благотворныхъ цѣлебныхъ силъ (*vis formativus*) нарощенія но-

ваго шѣла и кожи для прикрытія конца члена, потерпѣвшаго отрѣзаніе, нерѣдко весьма медленно производимаго. Сверхъ сего заживающій членъ по большой части получаетъ кожу весьма нѣжную, тонкую, красную, напняную и удобно растягивающуюся или превращающуюся въ язвину (*ulcus*) и еще, что важнѣе всего, послѣ учиненной операціи, окружнымъ образомъ сдѣланной со всевозможнымъ вниманіемъ, конецъ кости, а особливо бедренной и плечной столько обнажается по причинѣ многихъ, весьма слабо прикрѣпленныхъ къ ней мышцъ, удобно опъ раздраженія сокращающихся, что иногда необходимо нужно бываетъ оппилить или терпѣливо ожидать, пока благотѣптельная напура опдѣлится (*exfoliat*) его, чего въ членѣ, опняпомъ лоскутнымъ образомъ, почти никогда не случается: то по симъ обстоятельствомъ всегда, когда нужно пред-

принять полное опрѣзаніе члена, я предпочитаю окружному ло-
скушный способъ — опрѣзывать
члены. Но когда членъ, бывши
прежде пораженъ мершвеніемъ
(gangraena), опдѣлился отъ него
силою и дѣйствіемъ цѣлебныхъ
силъ и оспаешся соединенъ съ
нимъ одною только костью; то
я въ семь случаѣ всегда почти
предпочитаю опишиваніе кости
у самаго живаго тѣла прочимъ
сказаннымъ видамъ опинивать не-
годные члены.

Г Л А В А V.

НАБЛЮДЕНІЕ ПЯТОЕ.

О благополучномъ изцѣленіи указа-
тельного и средняго перстовъ, ра-
неныхъ и изломанныхъ у среднихъ
сочлененій несаяннымъ выстрѣломъ
изъ ружья и послѣ пораженія ан-
тоновымъ огнемъ отъ присылки бѣ-
лаго мышьяку.

1807 Года, Марта 9 дня Его
Благородіе Штабсъ - Капитанъ

Г. Д., нынѣ служащій въ Милиціи Московской Губерніи Подольскаго уѣзда Сошникомъ, будучи въ пущи сдѣлалъ нечаянный выстрѣлъ изъ ружья между двумя перстами своими лѣвой руки и раздробилъ изъ нихъ указательный и средній у среднихъ сочлененій ихъ, такъ, что персты сіи повисли на одной боковой ихъ кожѣ. Съ сею степенью болѣзни принялъ я Господина Д. въ мое лѣченіе; посему, призванъ будучи я къ сему дѣлу, рѣшился поспушить и въ семъ случаѣ поможимъ безчисленнымъ счастливымъ опытамъ: сложа надлежащимъ образомъ изломанные и изорванные персты сохранилъ ихъ не опрѣзывая. Къ пріятнѣйшему удовольствію моему усмотрѣлъ я, что въ теченіе трехъ недѣль желаніе мое совершенно удовлетворилось. Изломанныя кости и сочлененія срослися и покрылися новымъ шѣломъ. Средній изъ нихъ почти совершенно зажилъ,

еслили исключишь ранку находившуюся еще въ одной шолько кожѣ у бывшаго соспава, величиною съ булавочную головку, а указательнаго перста косточки копя срослися и рана наполнилась шѣломъ, но еще не покрылась кожею. Въ печеніе сихъ шрехъ недѣль образъ лѣченія моего былъ слѣдующій: — приступая къ перевязкѣ спраждающихъ перстовъ, во-первыхъ обмывалъ я ихъ до чиста холодною обыкновенною водою, спуская на ранку ручьемъ ее изъ намоченной грецкой губки, сжимая губку и держа ее недалече отъ ранки, или обливая водою изъ лѣкарскаго насоса. Учинивши сіе, присыпалъ я на ранки шершую канифоль (*colophonium*), потомъ, покрывши ихъ достаточнымъ количествомъ ранныхъ нитокъ (*linteum carptum*), обвязывалъ холстинною песьмою (*fascia*); на перевязкѣ велѣлъ я держать непрерывно не большой кусокъ льду, положивши его

надъ ранками; все предплечіе (antibrachium) мазалъ я ежедневно проскурнячною мазью и всю руку до локотнаго сгиба всегда держалъ въ жолобчкѣ для оп-
вращенія дѣйствія непредвиди-
мыхъ толчковъ или другихъ дви-
женій, могущихъ распрости сло-
женные изломанные персты. Та-
ковой образъ лѣченія моего про-
должалъ я до совершеннаго из-
цѣленія перстовъ и не видалъ во
все время употребленія его ни
малѣйшей надобности опмѣнить.
Больной и я радовались при каж-
дой ежедневной перемѣнѣ перевяз-
ки, утѣшаясь со дня на день бо-
лѣе моимъ предпріятіемъ, весьма
удачнымъ и благополучнымъ успѣ-
хомъ моего лѣченія.

Въ сей благополучной спеле-
ни болѣзни 29 числа Марша, воз-
шедши въ домъ совершенно не-
извѣстной ему челоуѣкъ (такъ
изъясняетъ больной), предложилъ
ему присыпать рану бѣлымъ по-
рошкомъ, увѣряя его убѣдительно-

нымъ образомъ, что онъ въ при-
дня совершенно вылѣчился. Хотя
Г. Д. не имѣлъ никакой другой
причины кромѣ обѣщанія увѣряю-
щаго, оставя мой образъ лѣченія
принять опъ него; согласи-
ся однакожь на предложеніе сего
новаго мнимаго лѣкаря. Насыпалъ
нѣсколько даннаго ему бѣлаго по-
рошку на мѣсто бывшей ранки со-
вершенно почти зажившаго и сред-
няго перста; послѣ чего по про-
шествіи двухъ часовъ больной, по-
чувствовавши въ присыпанномъ
мѣстѣ легкое жженіе, отбросилъ
перевязку и обмывши перстъ, сы-
скалъ, что присыпанное мѣсто
шириною въ копѣйку почернѣло
и сдѣлалось совершенно нечув-
ствительнымъ. Послѣ чего боль-
ной, желая обвязать перстъ сей,
наложилъ на черное мѣсто ран-
ныя нитки (lintheum carptum) поло-
тенцо и обвязалъ членъ сей об-
вязкою. Какъ бы - то ни было, Г.
Д., почувствовавши необыкновен-

ную таковую переменну ожидалъ терпѣливо моего приѣзда.

30 Числа Марта поутру приѣхавши я къ Г. Д., сыскалъ его въ великомъ замѣшательствѣ, въ кошоромъ онъ вопервыхъ, показавшимнѣ порошокъ, просилъ осмопрѣть его. Я, по обыкновенію врачебному, взявши часть его голыми перстами, хотѣлъ положить на языкъ и понюхашъ для полученія объ немъ яснаго понятія; но, почувствовавши необыкновенную тяжесть порошка, получилъ подозрительную мысль на него. Почему остановясь началъ дѣлать вопросы, а потомъ пребывалъ на то объясненія ошъ Г. Д.; но во все время разговора моего о семъ необыкновенномъ поступкѣ я ничего болѣе не узналъ ошъ Г. Д., какъ тоже, что вышесказанный мнимый лѣкаръ ни ему и никому изъ домашнихъ его неизвѣстенъ и никѣмъ не былъ ему рекомендованъ; почему оставивши я опыскиваніе мнимаго лѣкаря въ спорону до другаго

Ж

времени, и запечатавши сказанный бѣлый порошокъ своею печашью, опдалъ больному для починѣйшаго сохраненія: потомъ опкрывши рану, сыскалъ я совершенный ограниченной антоновъ огонь въ шомъ мѣстѣ средняго перста, гдѣ былъ насыпанъ бѣлый порошокъ; почему выписываши я порошокъ красной хины изъ Аппеки, присыпалъ на сіе омертвелое (*gangraenofus*) мѣсто; воспаленную окружность онаго и всю ручную кисть приказалъ я намазывать два раза въ день моею мазью, описанною и предложенною въ книгѣ моей для врачеванія припадковъ, вывиховъ, переломовъ и проч. Потомъ объявивши членъ, приказалъ я продолжать класъ надъ омертвелымъ мѣстомъ и ранкою другаго перста небольшой кусокъ льду или снѣгу, а на ранку указательнаго перста насыпать шершую канифоль; ибо ледъ или снѣгъ, шерштая канифоль и мазь моя, употребляемы будучи мною отъ нача-

ла прострѣльныхъ сихъ ранъ и до сего описаннаго степени ихъ, оказали совершенно ожидаемое дѣйствіе. А какъ больной имѣлъ уже боль въ икрахъ, каковая обыкновенно слѣдуетъ за употребленіемъ мышьяку, то я предписалъ Г. Д. поташный растворъ (*oleum tartari perdeliquium*) для употребленія внутрь. Такимъ образомъ, взявши я мѣры сохранить здравіе и жизнь больного, требовалъ отъ Г. Д. позволенія, созвать лучшихъ здѣшнихъ Врачей и начальствующихъ для охраненія достоинства и чести Медицинскаго Сословія и Начальства его, пекущагося о благосостояніи Медико-Хирургическихъ Наукъ, недремленно назидающаго надъ нимъ, и купно для врачебнаго совѣща о семъ необычайномъ приключеніи.

Получа согласіе на сіе пригласилъ я Гг. Докторовъ: Коллежскихъ Совѣтниковъ и Профессоровъ Кересшуріи и Ивана Гильдебранда, также Инспектора Московской

Медицинской Конторы Доктора Багрянскаго. 30 Числа въ 12 часовъ ушра Гг. Докторы сѣи всѣ собрались въ домъ больного. Не желая описывать нашего со всевозможнымъ приличіемъ въ семъ случаѣ употребленнаго поступка, скажу только то, что мы, желая узнать мнимаго лѣкаря, на предлагаемые вопросы наши всегда получали въ отвѣтъ отъ больного вышесказанный отвѣтъ объ немъ; почему обратили все вниманіе наше на новую болѣзнь сего больного — антоновъ огонь. Осмотрѣвши его всѣ мы, согласились продолжать употребленіе предписанныхъ мною прежде наружныхъ и внутреннихъ лѣкарствъ и между тѣмъ, испытавши въ общемъ нашемъ собраніи оставшійся послѣ присыпки упоминаемый бѣлый порошокъ, ссылали, что онъ былъ безъ наимаѣйшаго сомнѣнія бѣлый мышьякъ (*arsenicum album*) и что количество сего порошку, будучи

възвѣшено, простиралось до ун-
ца — 8 золотниковъ; почему снова
запечапавши его Врачебный Со-
вѣтъ сей, опредѣлили мнѣ опи-
сать сей необыкновенный случай
и при томъ препроводить сію ос-
пальную часть мышьяка въ Мос-
ковскую Медицинскую Контору.
Порученіе сіе я охотно и въ со-
вершеннѣйшей точности испол-
нилъ. Начиная же опять объяс-
нять теченіе аншонова огня,
скажу, что онъ силою напуры,
дѣйствіемъ предписанныхъ мною
лѣкарствъ, также употреблен-
ными мною инструменнами, мало
по малу будучи опдѣляемъ, не
только совершенно испребленъ, но
и ранка какъ средняго перста, и
указательнаго до перваго числа
Мая 1807 года зажили, также
бывшія боли въ ногахъ совершен-
но кончились, одно только то
оспалось неизбѣжно навсегда, что
движеніе сочлененій двухъ перс-
товъ поврежденныхъ и попомъ
сросшихся сдѣлалось неподвиж-

нымъ (anchylofis) и персты, а особливо указательный, согласно съ желаніемъ больного, навсегда пребудутъ въ согбенномъ видѣ, по причинѣ содержанія его при лѣченіи въ шаковомъ положеніи.

Г Л А В А VI.

НАБЛЮДЕНІЕ ШЕСТОЕ.

О пользѣ и употребленіи льду противу слѣдствій свѣжихъ ранъ, а особливо утисненныхъ при производствѣ Хирургическихъ операцій.

Хотя знаменитые Наставники, преподающіе Хирургическіе уроки, искусные, опытные Операторы и Лѣкари предложили безчисленные средства изъ числа прохладительныхъ, противу воспалительныхъ, нагноевающихъ и проч. для прикладыванія на раны, а особливо сдѣланныя при производствѣ Хирургическихъ операцій; но я, занимаясь по долгу званія моего, преподающаго въ Московской

духовной Академіи весь кругъ Медико - Хирургическихъ Наукъ, введеніемъ въ общее употребленіе подножныхъ и самородныхъ опечеспвленныхъ лѣкарствъ, по учиненіи безчисленныхъ моихъ опытовъ надъ оными прошиву слѣдствій учиненной операціи, оказывающихся въ ранѣ, не сыскалъ еще и до сего времени ни одного изъ нихъ столь дѣйствительнаго и надежнаго, столь дешеваго и удобнаго къ употребленію, какъ *ледъ*, или какъ сіе *Сѣверное Московское средство*. Я называю его *Сѣвернымъ* потому, что родина его естъ *Сѣверъ*, естли только выключишь страну, составленную изъ вершинъ горъ, превышающихъ облака; Московскимъ же потому, что ежедневные безчисленные опыты, производимые мною въ Московской Голицинской публичной Больницѣ, состоящей при гробѣ незабвеннаго *Князя Димитрія*, ясно доказали превосходное дѣйствіе сего подножнаго

средства. Не имѣя здѣсь мѣста и доспащочныхъ словъ къ выраженію полезности его прошиву слѣдствій гнилыхъ, ползучихъ и застарѣлыхъ язвинъ также прошиву свѣжихъ ранъ, а особливо учиненныхъ при производствѣ Хирургическихъ операцій, скажу только то, что ледъ есть единственное весьма надежное средство прошиву воспаленій, боли, излишняго гноерожденія и прочихъ слѣдствій, отъ сего происходящихъ. Сверхъ сего я предпочитаю средство сіе прочимъ еще потому, что оно въ Сѣверныхъ странахъ зимою вездѣ и во всякомъ почти селеніи находится; посему оно столь дешево, что я не сыскиваю другаго равнаго ему. Безпрерывное ежедневное употребленіе его въ Голицинской «убличной Больницѣ, разсмотрѣно будучи мною и другими безпристрастными судіями и сравнено съ употребленіемъ другихъ средствъ, прежде занимавшихъ мѣсто его, ясно обнаружило, что

если бы я вмѣсто льда употреблялъ въ Больницѣ сей другія средства: то ежегодныя издержки на лѣкарства были бы больше нынѣшнихъ, по крайней мѣрѣ, двумя тысячами рублей; почему не говоря объ издержкахъ или распоченіяхъ, потребныхъ на лѣкарства, предложенныя вмѣсто употребленія льда по большой части совершенно невозможныхъ для недослапочныхъ людей, скажу только то, что экономія сія весьма ощутительна въ многочисленныхъ Госпиталяхъ. Сверхъ сего при употребленіи льда отвращаются всѣ шѣ безчисленныя вредныя слѣдствія, неудобства и затрудненія, которыя неизбежно слѣдуютъ за прочими средствами, вмѣсто льду предложенными.

Я употреблялъ ледъ слѣдующимъ образомъ: повязавши членъ, потерпѣвшій операцію, приличною повязкою, клалъ я небольшой кусокъ льду или снѣгу надъ

раною, прикрѣпивши его къ перевязкѣ полошеникомъ; когда же сей распаялъ, то на мѣсто его клалъ другой и такъ далѣе поступалъ до совершеннаго наполненія раны пѣломъ; имѣя всегда въ виду, чтобъ небольшой кусокъ льду непрерывно лежалъ на перевязкѣ; при такомъ употребленіи приимѣнилъ я, что раны гораздо скорѣе заживаютъ, нежели безъ употребленія льда.

Я имѣю охотнѣе сообщать знаменитой, ученой и благомыслящей Публикѣ употребленіе *Сѣвернаго Московскаго средства* сего, для блага Ошечества, что всѣ Особы, удостоившія своимъ посѣщеніемъ Голицинскую публичную Больницу, усмотрѣвши счастливые успѣхи, отъ употребленія его происходящія, не только ожидали, но даже совѣтовали сдѣлать гласнымъ сіе столь дешевое, превосходное и надежное средство для лѣченія свѣжихъ ранъ.

ГЛАВА VII.

НАБЛЮДЕНІЕ СЕДЬМОЕ.

О носомъ видѣ костоѣды, названномъ мною сътвистымъ (*caries ramosa*).

Незабвенный Руишій, между прочими видами костоѣды, помѣспилъ шомъ, кошорый, по опытамъ его, происходишъ ошъ червей (чер. 1 ѣ, 2 ѣ, 3 ѣ, 4 ѣ, 5 ѣ и 6 ѣ) (*); почему и назвалъ онъ его *теревовою костоѣдою* (*caries vermiculosa*). Въ семъ видѣ костоѣды кости имѣющъ весьма много скважинъ, подобныхъ червопочинамъ, изливающимъ избыточное количество злокачественнаго гноя (*sanies*). Костоѣда сія имѣетъ великое сходство съ мадрепорами, и заключаетъ въ себѣ шроякаго рода не только куколки червей или хризалидки (*larvas seu chrysalides*), но даже (черпелъ 4 ѣ, 5 ѣ и 6 ѣ), сихъ живошныхъ. Я,

(*) Смотр. стр. 19 шрешьяго десятка анатомическихъ наблюдений. Въ Амстердамѣ 1733 года, издан. Латин.

обращая почтѣйшее вниманіе мое на сей родъ костоѣды, разсматривалъ безчисленное множествѣ костей, пораженныхъ гнилью (caries) и, не найдши въ нихъ не только никакихъ червей, но даже куколокъ ихъ, осмѣливаюсь съ приличною скромностію, съ досподолжнымъ уваженіемъ къ знаменитому сему Анатому и не оскорбляя ниже мало чести, славы и памяти его, назвать сей видъ болѣзни *вѣтвистою костоѣдою* (caries ramosa); (чертежъ 7 й.) Я, разсматривая таковыя кости, а особливо внюпренную поверхность черепа головного, всегда видѣлъ разпространеніе сего вида костоѣды вѣтвѣобразное (чертежъ 7 й. зн. 1 й), также и то, что не только броды ея, но даже слѣды оныхъ, скрывающіеся внутри костей, имѣли подобное онымъ раздѣленіе, хотя сіе послѣднее весьма рѣдко видѣть можно.

Я, изыскивая причину сего браздовиднаго раздѣленія костоѣ-

ды, всегда ясно видѣль, что бразды сіи находились въ шѣхъ мѣстахъ, гдѣ имѣли положеніе свое въшви сосудовъ, а особливо боевыхъ жилъ, копорыя, будучи совершенно погружены въ костяное существо, произвели дыры, каналы и прочія скважины; (чертежъ 7й. зн. 2й). Разсмапривая же положеніе въшвей боевыхъ жилъ, въ сихъ мѣстахъ находящихся, сыскивалъ я ихъ, какъ при простомъ анапомическомъ изслѣдованіи, шакже послѣ искусственнаго счаспливаго налипія оныхъ цвѣпнымъ воскомъ, въ видѣ сплетеній сѣпковидныхъ (*rete arteriosum*); по имовѣрному моему заключенію, число шончайшихъ въшвей въ шаковой болѣзни въ нѣсколько разъ умножается. Я думаю, что сіе умноженіе происходитъ не отъ другаго чего, какъ отъ новаго приращенія концевъ власообразныхъ боевыхъ жилъ, копорыя чѣмъ болѣе продолжаютъ путь свой, тѣмъ болѣе, раздѣл

лся на сѣи вѣшви, соединяются
 съ новыми соуспіями (anastomosis)
 крововозвратныхъ жилъ и такимъ
 образомъ, составивши новыя сѣш-
 ковидныя сплешенія, умножаютъ
 раздѣленія боевыхъ жилъ. Можеть
 бытъ кто-нибудь возразишь, что
 могутъ ли столь нѣжныя наро-
 стающіе сосуды дать новое
 браздовидное разположеніе кости,
 похожее на червопочины? — Для
 опроверженія такого возраженія
 предлагаю я слѣдующіе примѣры:
 (gutta cavat lapidem non vi, sed saepe
 cadendo) капля воды выдалбливаетъ
 камень не великою пягостью, но
 частымъ паденіемъ своимъ на него:
 подобнымъ почти образомъ пита-
 тельныя жилы, находящіяся на
 внутренней поверхности костно-
 чекъ (drupe) плодовъ вишенныхъ,
 перновыхъ, персиковыхъ (чер. 8й и
 9й), миндальныхъ также лѣснаго
 орѣха, будучи весьма слабы и
 мягки, не дѣлая никакого уда-
 ренія объ нихъ, подобнаго шѣмъ,
 каковыя производятъ боевыя

вѣтви сосудовъ въ живомъ чловѣкѣ на кости его, образуешь всегда для своего положенія браздовидныя впадины, дыры и прубки. Сіе предположеніе подтверждающъ также и тѣ явленія, каковыя производятъ жилы, находящіяся въ мясистомъ существѣ плодовъ (черешъ 8 и 9. зн. 1), окружающую наружную поверхность лежащей подъ ними косточки: какъ по видѣнью можно на косточкахъ волоскихъ орѣховъ, миндальныхъ, вишенныхъ, персиковыхъ (черешъ 8), и прочихъ смѣ подобныхъ. Явленія сіи суть ничто иное, какъ скважистая поверхность, получающая видъ сей отъ дѣйствія на нее, и внутреннее существо ея пипательныхъ сосудовъ, которые сами хотя слабы, но въ теченіе извѣстнаго времени оказываютъ сіи явленія, не только на поверхности косточекъ, но нерѣдко даже разламывая ихъ на двѣ сворки (valvula): тоже самое можно ви-

дѣтъ надъ костями различныхъ живописныхъ. Разсматривая ходъ костененія (*ossificatio*) ихъ отъ начала до совершенства его, находимъ, что не только боевыя пипапелельныя жилы костей удерживаютъ ходъ свой не заросшимъ до самой глубокой старости (чершежь 10 й, зн. 1. й); но даже кровеносные сосуды, какъ-то: мозговые, Похионовы (*G. Pachyoni*) и находящіяся на днѣ вертлюга железы сохраняютъ свои вѣспилища въ костяхъ.

Послѣ сего удивительно ли, что вѣспи боевыхъ жилъ и сѣпко-видное сплетеніе оныхъ, имѣющія положеніе свое въ существѣ пораженномъ костюдою, сохраняютъ браздовидный ходъ свой или образуютъ его для своего положенія? Мнѣ кажется, тѣмъ менѣе еще подвержено возраженію сіе мое наблюденіе, чѣмъ живѣе имѣемъ мы въ памяти существо кости, пораженной костюдою. Оно, разлагаясь на свои главнѣй-

шія начала — клей и животноую
землю, чѣмъ болѣе имѣешь слабую
связь, а особливо въ мягкой кос-
поѣдѣ, шѣмъ удобнѣе успунаеть
насилію власообразныхъ боевыхъ
жилъ, при дѣйствіи копорыхъ
спраждушая кость не только
даешь имъ мѣсто, но сверхъ сего,
выпѣсняема будучи изъ своего
надлежащаго положенія, садися
(praecipitatur) въ межупкахъ, между
ими находящихся, хрусталѣтъ
(чершежь 7. зн. 2 й) и, будучи не-
ограниченна въ положеніи своемъ
необходимо нужною для сего кос-
пною плевою, нарощаешь кость
или пластинки (lamina) оной,
имѣющія весьма неровную, шарохо-
вашую поверхность, состоящую
по причинѣ недоспапка клея
изъ косяной земли весьма лом-
кой.

Г Л А В А VIII и IX.

НАБЛЮДЕНІЕ 8 и 9.

О томъ же.

Я имѣлъ два примѣра, гдѣ страждущіе, жалуясь долгое время на упорную застарѣлую головную боль и безъ всякой пользы испытавъ всѣ возможные лѣкарства, явились въ Голицинскую публичную Больницу и вынудили наконецъ меня сдѣлать заключеніе, что у нихъ находится чирей на твердой мозговой оболочкѣ. На сей конецъ у одного человѣка посреднѣ лѣвой теменной кости, а у другаго подъ швомъ, находящимся у корня сосцевиднаго отростка лѣвой височной кости (череп. 7. зн. 3), предпринято было мною просверленіе черепа головного. По совершеніи операціи сей надлежащимъ образомъ, оказалось дѣйствительное существованіе чирья и чрезъ открытый искусственный каналъ вышло

очень много гноя. Больные хотя почувствовали облегченіе, но случайный ударъ (apoplexia) прекратилъ дни перваго. По смерти его я, осматривая черепъ, сыскала, что внутренняя поверхность онаго, лежащая надъ чирьемъ отъ непосредственнаго соприкосновенія ждкой матеріи, была поражена *вътеистою костою дою* (чер. 7й. зн. 2й); твердая же плева мозга сыскана мною ниже мало не поврежденною въ обоихъ сихъ примѣрахъ. При всемъ томъ однакожь края дыры, учиненной при просверливаніи, начали заростать новымъ костнымъ веществомъ. Сія костяная матерія, въ короткое время выросши новой костью довольное количество, сдѣлала края дыры гладкими. У другаго хотя благополучно учинена была операція, однакожь приключившійся анговъ огонь въ мозгъ кончилъ дни его. По смерти его вскрытъ былъ головной черепъ и сыскана мною *въшви- сшая костою да* подъ всею плевою

ною и височною костями лѣвой стороны.

ГЛАВА X.

НАБЛЮДЕНІЕ ДЕСЯТОЕ.

О мертвенности костей (de necrosi officium).

Въ Голицинской публичной Больницѣ находился одинъ больной 22 лѣтъ (*) спорадическій нѣсколько лѣтъ до вступленія въ оную, золошухою, у кошораго повреждена была *костюдою* *раменная кость*. Между тѣмъ какъ употреблены были прошиву злосего приличныя средства, сверхъ всякаго чаянія цѣлительныя силы Природы сдѣлали уврачеваніе больному. Онъ на мѣсто мертвой кости начали образоваться новую,

(*) Сммотри стр: 32 , первой Части. Сей человекъ былъ подчиненнымъ Его Высокоблагородію отставнаго Маіора Сергея Ивановича Гна. Филимонова. Кость по отдѣленіи части *костюды* поврежденная; заживая, сохраняетъ навсегда ямки на мѣстѣ *костюды*; черт. 12 й.

и по мѣрѣ ея приращенія и усовершенствованія поврежденную, кость вытѣсняли изъ ея природнаго положенія. Благоразуміе требовало вынять сію кость и шѣмъ вспомоществовать благотворительному дѣйствію Природы и предотвратитъ слѣдствія, могущія произойти въ мягкихъ частяхъ, смѣжныхъ съ гнилою костью; почему разрѣзавши мягкія части, я вынулъ сію часть кости (*). Больной выздоровелъ и спрдавшею прежде рукою безпрепятственно исправляетъ всякія работы, измѣненіе въ шомъ только получилъ онъ, что сія новая раменная кость нынѣ у сего человѣка на два дюйма короче прежней.

Вынутая кость была довольно легка, очень тверда, поверхность ея гладкая, а концы острые и неровные, цвѣтъ ея изъ черна желтъ, она длиною была въ два вершка съ половиною; часть сія опдѣлив-

(*) Смотр. сир. 12 ю науки моей о переломахъ.

шавшая была верхній конецъ раниенной кости опъ шеи оной идущій къ плъу, она имѣла всю свою окружность и трубку цѣлая; черпеежъ II.

Г Л А В А XI.

НАВЛЮДЕНИЕ ОДИННАТЦАТОЕ.

О т о м ъ же.

Въ той же Больницѣ былъ одинъ двенадцатилѣтній мальчикъ *Его Святельства Князя Михайла Петровича Голицына*, Сергей Напловъ, которой будучи боленъ годъ и шесть мѣсяцевъ раною съ костьюдою праваго берца, испытавши дѣйствіе различныхъ средствъ, предложенныхъ ему деревенскими жителями, явился наконецъ и принявъ въ оную Больницу Февраля 29 дня 1806 года; у него была *середина* (diaphysis) берцовой кости совершенно омертвѣвшая (necrosis) (*). Въ семъ примѣрѣ болѣе всего то на-

(*) Смолр. I й, стр. 54. Части I й такъ же стр. 12 науки моей о переломахъ.

иначе достойно удивленія и замѣчанія, что между шѣмъ, какъ омертвевшая уже кость отдѣлившись, оставалась въ естественномъ своемъ мѣстѣ; напуща вокругъ ея нарастила новую другую кость, которая покрыла ее какъ трубка, выключая только нѣкоторую часть верхняго конца ея, гдѣ оставалось отверстіе, изъ котораго вытекало весьма много вонючаго гною. А какъ гнилая кость находилась уже какъ постороннее шѣло (*haetereogeneum*) не принадлежащее къ составу берца: то я и предпринялъ мѣры вынуть ее. Я разпилилъ трубку новой кости, скрывавшей гнилую кость столько, что она была удобно вынута мною. Часть кости сей имѣла концы неровные, острые и поверхность скважистую, шароховатую, цвѣтъ ея былъ очень бѣлый и была очень тверда. Больной сей мальчикъ не имѣлъ до сего времени никакой другой явной болѣзни, кромѣ зо-

лопухи. Кость сія вынята Мар-
та 11 дня 1706 года. Рана зажи-
ла совершенно въ первыхъ чи-
слахъ Маія и больной вышелъ изъ
Больницы здоровъ 6 Маія 1806
года; нога его столько же длин-
на, какъ прежде была и онъ хо-
дитъ ею какъ другою здоровою.

Г Л А В А XII.

НАБЛЮДЕНІЕ ДВЕНАДЦАТОЕ.

О томъ же.

Умалчивая о безчисленныхъ
прочихъ примѣрахъ, скажу еще
объ одномъ изъ нихъ любопыт-
нѣйшемъ: — Калужской Епархіи
города Малоярославца, церкви
Іоанна Предпечи дьячекъ Кли-
ментъ Григорьевъ вступилъ въ
Больницу Октября 26 дня 1806
года, боленъ язвинами (ulcus) пра-
вой ноги съ обнаженнымъ ниж-
нимъ концомъ берцовой кости,
называемой дудкою, вышедшимъ
наружу изъ подкости. Больной

сей отъ роду былъ 23 лѣтъ: онъ будучи боленъ рожею всего берца, лѣчился отъ простыхъ несвѣдущихъ во Врачебной Наукѣ людей; отъ чего рожа превратилась въ злокачественныя гнилыя язвы. Сіе гибельное порожденіе неопытности сполько усилилось, что, по имовѣрному моему заключенію, поразило и истребило костную плеву дудки (fibula), которая, лишившись орудія своего лѣпанія, претерпѣла гніеніе. Такимъ образомъ произшедшая костотда, не находя себѣ препящствія со стороны искусства и опытности, разила всю дудку; но законы животности, посредствомъ усиленныхъ цѣлебныхъ природныхъ силъ, прошивуборствуя химической расстройкѣ, оказали благошворное свое дѣйствіе. Гнилая кость, вытѣсняема будучи изъ своего мѣста, прорѣзала нижнимъ концомъ мягкія части и кожу. Больной въ семъ состояніи будучи и не

уважая сего обспояшельства, ходилъ больною ногою, опираясь на обнаружившійся конецъ кости и въ такомъ видѣ, по прошествіи двухъ лѣтъ онъ начала своей болѣзни, явился въ Голицинскую публичную Больницу, гдѣ въ скорости попомъ, безъ всякихъ Хирургическихъ орудій, безъ всякаго почти насилія, слабымъ дѣйствіемъ руки невооруженной вся *больная кость была вынята* Октября 25 дня того же мѣсяца, какъ вступилъ онъ въ Больницу. Кость сія была длиною болѣе 7 вершковъ; концы ея острые и неровные; поверхность ея шарообразная, скважистая и посрединѣ ея не доставало половины дудки вдоль длиною почти до 6 вершковъ; она была во многихъ мѣстахъ какъ бы проѣдена.

По вынятіи сей кости усмотрѣно, что *новая кость на мѣстѣ ея уже выросла*; почему язвина зажила въ одну недѣлю и больной

вышелъ изъ Больницы совершенно здоровымъ Ноября 2 дня 1806 года.

Г Л А В А XIII.

НАБЛЮДЕНІЕ ТРИНАДЦАТОЕ.

О теловѣкѣ, имѣвшемъ трезвытайную и безерядную терлимость дѣйствія холода.

Я знаю одного человѣка, которой на 22 году возраста своего былъ испуганъ; онъ чего болѣе 25 ши лѣтъ уже имѣетъ столь измѣнное наружное осязаніе, что чрезъ всю почти зиму находясь на открытомъ надворномъ воздухѣ, нерѣдко же перенося холодъ до 30 ши градусовъ проспирающійся, исполняетъ различныя работы, стоя на снѣгу босыми ногами и не имѣя никакого другаго тѣлеснаго одѣянія, кромѣ рубашки и холстинныхъ широкороевъ; онъ спитъ съ того времени и по сей день въ самые сильные морозы послѣ испуга сего каждую

ночь на дворѣ, покрываясь одною
только циновкою; оцѣ чего не
только не примѣчено у него ни-
какихъ ознобленій, но ниже ка-
кой-либо другой болѣзни, кромѣ
застарѣлой небольшой язвы
(ulcus) на боку груди, оцѣ шѣснаго
пояса произшедшей. Человѣкъ
сей унылый, непредпріимчивый,
покорный, послушный, весьма
тихий, но, будучи огорченъ, весь-
ма упрямъ и сердитъ. Всѣ прочія
чувства его натуральны, только
слабъ разумъ; шѣло здорово,
ѣсть и пьетъ онъ хорошо; испра-
жненія его правильны; онъ не
любитъ ходитъ въ баню, но пе-
лошу ея безъ вреда переноситъ.
Сей человекъ живетъ въ Москвѣ
въ домѣ купца Іоанникія Икон-
никова, исправляя должность дво-
роваго рабочаго.

Изъ сего примѣра и другихъ
безчисленныхъ заключаю я, что
шѣло человека сего имѣетъ свой-
ство удерживать пріобрѣтенную

шеплошу, также какъ и прочихъ
многихъ живошныхъ, находясь
даже въ самомъ высокомъ степенн
холода.

Г Л А В А XIV.

O B S E R V A T I O 14.

*Qua amputationis panniculatae felici cum
succesſu peractae brevis enarratio
exhibetur.*

Petrus Anufrieſſ ſubditus Principis
de G. quatordecim annos natus, de-
cimo tertio aetatis ſuae anno nimis
velociter currens malleolo externo cru-
ris dextri contuſionem intulit. Inde na-
ta ecchymosis etſi ſolius natura viribus
ſuperata fuit, dolor tamen ſat moles-
tus praecipue ſub majori motu pedis
extremi perſiſtebat, brevi ſubortus eſt
tumor, frigidus, pallidus, durus, circum-
ſcriptus et manifeſte increſcens. Aeger
domesticorum empiricorum auxilium
imploravit; eorum vero omnium remediis
externis vario tempore applicatis, tu-
mor inflammatus, ſubpuratus, et ſponte

apertus, paucam eamque tennem materiem diu fundebat. Octo mensibus praeterlapsis a mali initio possibilitate incedendi omissa, auxilium peritorum Chirurgorum quaesivit, quorum omnes unanimi fere consensu iudicium Chirurgicum tulerunt, consiliumque vel simillimum dederunt: vitae sanitatisque conservandae gratia totius corporis id unicum restare, ut pes morbosus amputetur, sic explicavit aeger de statu morbi praeterito. Tali ratione Nosocomium celeberrimum Galitzianum adiit millesimi octingentesimi quarti anni Novembris prima die.

Investigantibus nobis speciem morbi, primo aspectu totus fere pes extremus apparuit enormiter tumidus, livefcens, oedematofus, multis in locis ad tactum durus, integumenta communia in diversis locis pertusa fuere plus minus maioribus octo foraminibus, fat amplis orificiis gaudentibus, quorum duo ad malleolum externum articulationis cruris cum pede extremo, tria in dorso pedis, totidemque ad alia latera fita, figurae

diversae, in caua sua digitum auricularem facile admittebant papillis carneis laxis, insensilibus rubicundo pallidis inaequalibus, pressioni facile cedentibus obsita obtectaue, quibus facili negotio diductis pressione vel levissima adhibita pus foetidum profluebat, varie spissum, et coloratum, nigricans, sangvinolentum, flauesans, albicans, instrumenta argentea nigro colore tingens. Propter acutissimum dolorem nec movere malum pedem, nec eodem insistere miser aeger poterat. Sub quavis pedis agitatione ex tempore instituta, observabatur obscurus strepitus, simillimus fere eidem, qui a motu ossium fractorum provenit. **Exploratio specilli argentei Chirurgici** in ora ulcerum immissi cariem adesse in diversis ossibus facile indicabat. Nam ossa articulationem hanc formantia, et nonnulla ipsius tarsi aspera et inaequalia, mutuique attactus attritus aegre patientia, clare cognovimus. Aqua simplex, syp-hunculi ope ostiis ulcerum iniecta, per ejusmodi alia circa articulum sita effluebat, frustulaque ossium separata non-

nunquam reddebantur. Quo ad statum autem actionum reliquarum corporis attinet, ille fuit sequens: respiratio facilis, regularis et non nihil frequens — praecipue ad vespervas, pulsus quodammodo mollis, quasi aliquantulum vacuus, celer regularis, calor praecipue ad vespervas major naturali fuit, vox debilis et aliquantulum ravcescens, vires vitales parvae; sensus externi et interni, secretiones et excretiones vix a naturali statu recedebant, nisi sudores nocturni partiales praecipue in regione frontis, colli et pectoris adefsent. Appetitus parvus, sitis quoque simillima illi; color cutis universae palidus, genae leviter rubicundae praecipue post meridiem, crus macilentum, molle et oedematofum observantur, si liceat dicere uno verbo: cacchymicum. Investigantes nos causas morbi occasionales nullam aliam detegere potueramus, nisi contusionem malleoli externi excipias.

His omnibus rite examinatis et ad bilancem sanae mentis bene ponderatis,

pedem adeo corruptum, corpori uneverfo vel maxime, praecipue per consensum nervorum continuo fere nocentem, mutilare, et absque omni procrastinatione, ratum mihi fuit. Hâc indicatione Chirurgica formata misero aegro cum corde amicissimo blandisque verbis primo obscuris tandem sensim sensimque clarioribus explicavi statum morbi ejus, indicationemque a me formatam, pauca argumentatione prolata facillime cognovi ejus cor et animum praeparatum jam non tantum ad exaudiendam indicationem a me formatam, sed etiam ad operationem admittendam. Hinc meum esse vidi id primum restare, vt e numero methodorum amputandi membra, convenientissima, aptissima a me eligatur, his penitus ac altius inquisitis et expensis vel citissime vidi convenientissimam illam esse, quae dicta est amputatio panniculata.

Itaque, ut dolorificum opus hoc efficacissimumque simul ad conservandam vitam miseri perficiatur citius, eundem

diem, quo aeger intravit Nosocomium, destinavi, aegri ad lucem supra mentiam aptam collocati corpus membrumque amputandum strenuo continendum ministros meos iussi eo modo, ut alter eorum teneat superiorem partem cruris simulque integumenta communia eius, quantum possibile erat sursum retrahat, alter vero inferiorem teneat in statu immobili. Nam locus operationis aliquantisper infra furam insignitus a me fuit. Cum jam apparatus instrumentorum deligationisque ex professo jam paratus et torcular vulgare supra genu rite applicatum fuit, in medio loco cruris cultrum ancipitem per carnes furae uno ictu transfixi, illumque vel citissime ad loca inferiora cruris per carnes ita duxi, et sectione produceretur panniculus carneus obtusangulus, cuius basis latior, simulque crassior, cum fura cohaereat, apex vero tenuior, liber, et totus panniculus tam longus esset, ut vulnus truncati membri obtegere posset; dein reclinato panniculo reliqua integumenta circa crus fecavi, et quantum

potui, reduxi; post subjectam telam
cellulosam solvi tandem ad margines
cutis omnes reliquas carnes circum et
inter ossa cruris dissecaui, easque linteo
fisso munitas retrahi jussi, periosteum
intersecaui, ossibus tandem ambobus si-
mul ferra limatis, linteoque fisso remo-
to arterias majores unam post alteram
tres vossella idonea prehasas filo cerato
in nodum Chirurgicum irresolubilem
acto ligavi, panniculo et carnibus reli-
quis nudis ablutis aqua aluminosa, colopho-
nio pulverisato totum vulnus adpersi,
frustulis agarici Chirurgorum igniarii, ubi
opus erat, praecipue ad ostia arteriarum
positis, vulneris oras panniculo applicato
composui omniaque emplastris, angustis
et sat longis linteis, stiptico illito cruci-
atim positis firmavi simulque spleniis
longis duplicatis simillimo modo empla-
stris positis; totum apparatus deligati-
onis fascia circulari diversi modo ducta
munivi. Quo facto torcular dictum sensim
sensimque relaxavi praecipue posito aegro
supra lectum, membroque ejus mutato
supra singulare pulvinar insitu sat ele-

vato, pulverem ex drachma semis nitri, et opii duobus granis, compositum, prima die bis, sequentibus vero tribus solummodo semel ad noctem, exhibui, quo non solum turbae irritationis componebantur, verum etiam inflammatio vulneris ipsaque febris vulneraria inhibebatur. Neque id, quod multo majoris momenti fuit, praetereundum est, quod continuo fere frustulum glaciei apparatus deligationis superpositum per omnes eos dies servavi, quibus praeterlapsis vidi vulnus cum panniculo bene concrevisse marginesque incarnatas esse: nam ex usu ejus non solum praeservavi aegros a febre vulneraria et inflammatione manifesta, sed etiam suppurationem procurari modicam et bonae indolis multoties vidi, id quod ad vulneris praecipue majoris aestivo calidissimoque tempore sanationem citam vel maxime facit. His omnibus rite ordinatis ratum fuit amputati pedis ossa examinare, quo sub opere vidimus non solum molles, sed ipsa ossa corrupta fractaque et hae eorum eiusque mollia facta, ut

cultro ac pomum maturum fecaremus ; invenimusque praecipue ossa ac si pure cymphatico infarcta esse. Primis diebus post operationem aegrum contineri di- aeta vegetabili antiphlogistica monui, praeterlapso triduo apparatus deligati- onis lege artis renovatus erat, praeter agaricum, qui tenaciter vulnere adhaere- bat, adeoque, ut irritatio ejusque se- quelaev avertentur, reliqui debuerat ; abluto igitur vulnere et colophonio in- sperso linteo carpto puriori molliorique imposito, emplastris, spleniis et commo- da vinctura omnia munivi septima die post operationem deligatio denuo muta- ta erat et agaricus, qui uti modo dic- tum est, arcte vulnere adhaerebat, spon- te secessit. Vulnere aqua communi frigi- dinacula abluto et insperso colophonio linteum carptum, ficcum, emplastra, splenia et fascia noviter eodem modo applicaui. Qua ratione vulnus ad deci- mum tertium post operationem diem tractavi. Nam illa die ligaturae arteria- rum omnes solutae, margines vulneris et panniculi in dies plus uniri obser-

vabantur; quare modo coaliti vulneris rimam fasciola linea, unguento albo illita, contexti et simplicissime deligavi, ejusmodi normam deligationis retinui usque ad trigesimum diem, quo notatum fuit, panniculum cum membro truncato ubique bene concrevisse et vulnusculum parvum superficiele esse, quod tandem sicco linteo carpto adhibito et non nullis diebus tantillum tangendo lapide infernali ad excrefcentias carneas tollendas perfecte sanatum.

Cum in toto morbi decursu operatione instituta nulla observata fuit necessitasurgens interna medicamenta exhibendi, hinc nulla ei propinata fuere. Nam febris thabifica, quae ante operationem comes assiduus morbi fuit, operatione instituta triduo praeterlapso evanuit, postquam aeger indies plus reconvalescens, die septimo mensis Januarii millesimi octingentesimi quinti anni recuperata pristina perfecta salute valedicens evasit.

въ которой означено, сколько, сначала эпохи бытія или открытія 22 Іюля 1802 года Голицынской публичной Больницы, состоящей въ Москвѣ при благопвортельномъ гробѣ незабвеннаго Князя Димитрія, состояло больныхъ, использовано, выбыло по совершенной неспособности къ излѣченію, умерло и оспалось къ числу Января сего 1807 года.

Званіе болѣзней:

		Съ открыт. Больн. и по сіе числ. Я. 1897 г. пользовано.	Было во все сие время.		Умерло.	По неспособности къ исцеленію выписано.	Выползовано.	За тѣмъ осталось къ 1 числу Января 1897 года
Лихорадочными болѣзнями, какъ-то:								
Лихорадкою воспалитель- ною		32	30	2				
съ воспали- тельными	глазъ	21	19					2
	глотки	11	10					1
	легкого	14	8	3				3
	подребрен- ной плевры	9	9					
	рожею	23	23					

Лихор.	Глистной	58	56			2
— поощда-	желчною	71	66		1	4
— ющими	мокрошною	52	48			4
	чахошною	84	58	2	20	4
— перемб-	ежедневною	60	60			
— жающи-	придневною	69	69			
— мися	четвероднев-					
	ною	33	33			
непра-	гнилою	110	81		21	8
— виль-	чувствзвено-					
— ными	жильною мед-					
	ленною	71	57		4	10
	скоротечною	68	56		9	3
<i>Не лихорадочными бо-</i>						
<i>лѣзнями, какъ - то:</i>						
Англинскою	- - -	2	2			
Бедрянкою (ischias)	- - -	3	3			
Бѣлями	- - -	24	19			5
Бѣльмами наружными и						
внутренними	- - -	7	7			
Болоною на ногѣ	- - -	1	1			
Водяною въ груди, изъ						
коихъ одинъ по						
вспуленіи въ Боль-						
ницу на 3 день						
умеръ, а другой						
также въ скорости		2			2	
— подкожною	- - -	46	38		8	
— въ брюхѣ	- - -	18	12		5	1
— въ шудяшникѣ	- - -	9	9			
— въ колѣнѣ	- - -	1	1			
Воздушною бол. въ брю-						
хѣ	- - -	2	2			
Вывихами разныхъ ко-						
стей	- - -	17	15			2
Гли-	круглыми	4	3			1
	шесьюобразными,					
	которыя и выгна-					
	ны у одного до 34,					
ста-	а у другого до 10					
ми	аршинѣ	2	2			

Глухотою - -	10	8	1	1
Гнилью зубовъ - -	10	10		
Гноемочениемъ - -	45	40		5
Гноевиками (abscessus)				
— подъ бедреннымъ вла-				
галищемъ - -	3	3		
— За ухомъ - -	2	2		
— на спинѣ и всей ки-				
спи руки - -	1	1		
Головою (cephalalgia)	3	3		
Жабю (papula sublingualis)	1	1		
Желтеницею - -	8	8		
Задержаніемъ мочи -	8	8		
— мѣсечнымъ - -	23	23		
— низа - -	7	7		
Застѣномъ глазъ (ptery-				
gium) - -	3	3		
Золотухою - -	14	13		1
Измѣненіемъ руки - -	2	2		
Кашлемъ - -	7	7		
Каменною болѣзною -	8	8		
Костобою - -	63	53	6	4
Кроводизаніемъ - -	8	4	3	1
Лишѣями - -	2	2		
Ломотою въ сочлененіяхъ	29	29		
Любострастною -	585	578		7
Маточнымъ спаданіемъ				
(ratio hysterica) -	18	12	1	5
Мертвеніемъ (gangraena)	50	50		
Мѣшечными опухолями	21	21		
Недугомъ (rheumatismus)	28	28		
Нѣмотою - -	7	7		
Ноголомъ (padagra) -	1		1	
Онѣменіемъ (paralyfis)	50	44	4	2
Ожогомъ , изъ числа ко-				
ихъ одинъ ожогомъ всей				
спины и обѣихъ рукъ и				
брюха , которой , отъ				
приключившейся чув-				
ственножилъной гнилою				
горячки умеръ. - -	13	12	1	

Отъ неумышленного съ-					
денія мышьяку - - -	4	4			
Опухолью колѣнъ (hydar-					
гон) и ихъ сочленений	7	7			
Падучею - - -	6	6			
Паховиками (bubo) - -	2	2			
Переломомъ костей - -	32	32			
Проломо. головного черепа	3	3			
— головного черепа и					
переломомъ лѣвой ноги					
въ берцѣ - - -	1			1	
Поносомъ - - -	23	23			
— кровавымъ - - -	40	35		5	
— съ рвотою - - -	10	9		1	
Почечуемъ - - -	29	25	2		2
Ранами верхней и нижней					
губы, разорванныхъ					
медвѣдемъ - - -	1	1			
— отъ укушенія бѣше-					
ною собакою - - -	1	1			
— отъ удара лошади					
подкованною ногою -	1	1			
Ракомъ - - -	32	30		2	
Разрѣзомъ брюха столь					
опаснымъ, что выпа-					
дали внутренности	1	1			
Разными многосложными					
болѣзнями - - -	263	247		16	
Сведеніемъ рукъ и ногъ					
отъ снѣженія (ragalus)					
растягивающихъ мы-					
шецъ - - -	3	3			
— ноги въ колѣнѣ - -	1	1			
Слабостію желудка - -	2	2			
Сросшеніемъ вѣка верх					
него съ нижнимъ - -	1	1			
Судорогами - - -	4	2	1		1
Сухопкою - - -	7	6		1	
Темною водою - - -	1		1		
Твердостію печени - -	13	12		1	
— разныхъ железъ - -	9	9			

Твердостію селезенки	11	10		1	
— шулять - -	8	8			
Ударомъ (эролексіа) отъ сильнаго дѣйствія сол- нечныхъ лучей на го- лову - - -	1	1			
Удушьемъ - - -	13	10	3		
Ушибомъ - - -	4	4			
Цынгошною - -	68	68			
Чахоткою разнаго рода	20	8	5	5	2
Чесоткою - - -	25	25			
Чирьями (furuncululus) -	7	7			
Чрезмѣрнымъ теченіемъ мѣсячинъ - -	14	12		2	
Язвами (ulcus) заста- рѣлыми - - -	83	78	5		
— любострастными	59	57			2
— раковаго свойства	3	3			
— съ костоюдою. -	10	9			1
Итого	2777	2547	26	120	84

ГЛАВА XVI. РОСПИСЬ,

въ которой означено, сколько, сначала эпохи бытія или открытія 22 Іюля 1802 года *Голицынской публичной Больницы*, состоящей въ Москвѣ при благотворительномъ гробѣ незабвеннаго *Князя Димитрія*, состояло страждущихъ всякаго званія и состоянія людей, ежедневно являвшихся для безденежнаго пользованія электрическою и гальваническою машинами, сколько использовано изъ нихъ, выбыло по совершенной неспособности къ излѣченію и осталось къ 1 му числу Января сего 1807 года.

Званіе болѣзней:

Тускомъ глазъ	-	-	13	12	1	
Темною водою			15	12	3	
Глухоотою	-	-	40	19	20	1
Горбами	-	-	9	8	1	
Сведеніемъ рукъ и ногъ	-	-	25	21	3	1
Слабостію рукъ и ногъ	-	-	16	15		1
Столбнякомъ (tetanus)	-	-	2	2		
Параличемъ разныхъ членовъ			164	152	4	8
Недержаніемъ мочи	-	-	3	3		

Домошю недужною (rheumatif-				
и ус	-	-	-	-
Трасеніемъ всего тѣла	-	3	3	
Нѣмошю	-	6	5	1
Засканіемъ.	-	18	17	1
	-	7	6	
Итого		321	275	34
				12

ГЛАВА XVII.

Сверхъ сего обращаю я почтѣйшее вниманіе мое на жалкую каршину спраждущаго человѣчества, ежедневно являющагося ко мнѣ для полученія рецептовъ, совѣсовъ, наставленій, какъ они должны поступать съ собою въ немощахъ и какими средствами и способами испреблять болѣзни и облегчать горестную участь свою; или для полученія мгновенной помощи ошъ моей руководѣшельности, сыскаль непремѣннымъ долгомъ моимъ давать надлежащую помощь безъ всякаго лицепріятія всѣмъ, являющимся ко мнѣ таковымъ спрадальцамъ; почему на-

печатлѣвъ шаковый планъ во глубинѣ сердца моего и исполняя его въ совершеннѣйшей точности самымъ дѣломъ въ теченіе уже нѣсколькихъ лѣтъ, имѣю я ежедневно являющихся ко мнѣ больныхъ, съ шаковымъ намѣреніемъ, число проспиряющееся отъ десяти до двадцати человекъ, коимъ съ удовольствіемъ моимъ подавая помощь, исполняю симъ филантропическія или человеколюбивыя предположенія Всеавгустѣйшаго Монарха нашего **АЛЕКСАНДРА I**, отечески пекущагося о благоденствіи подданныхъ своихъ — щастливой Россіи, подъ мудрымъ, крошкимъ, милосердымъ и миролюбивымъ скиптромъ Его находящейся, также и нѣ Материнскія попеченія человеколюбивой нашей **ГОСУДАРЫНИ ИМПЕРАТРИЦЫ МАРИИ ѲЕОДОРОВНЫ**, каковыя употребляетъ Она о доспавленіи способовъ, сохраняя здравіе и жизнь Россіянъ, а особливо малоимущихъ и младенцевъ.

Единое воззрѣніе на попеченіе
Ея о введеніи прививанія коровьей
оспы убѣждаетъ насъ благоговѣть
предъ Именемъ Великой ИМПЕРА-
ТРИЦЫ. Г-нъ. Профессоръ Зябло-
вскій говоритъ на сѣран. 91 пер-
вой Части *Новѣйшаго землеопи-
сания Россійской Имперіи*, издавна-
го сего 1807 года въ С. Пешербургѣ :
принявъ среднее число изъ десяти-
лѣтней сложности для опредѣле-
нія прибылаго народа въ послѣд-
нихъ сихъ годахъ, безъ дальнѣй-
шей потрѣбности можно назна-
чить такое число 500,000, при-
бывшихъ душъ въ одинъ годъ бо-
лѣе нежели умершихъ, прибав-
ляетъ къ тому и то, что та-
кое число опноситея един-
ственно къ содержащимъ право-
славную Грекороссійскаго испо-
вѣданія вѣру; присоединивъ же къ
нему годовое приращеніе Россійс-
кихъ иновѣрцовъ, проспирающее-
ся по малой мѣрѣ до 80,000, сло-
жная прибыль составивъ число
580,000 душъ ежегоднаго умноженія

или прибыли къ числу 41,000,000 бывшаго въ 1805 году количества обывателей въ Россійскомъ Государствѣ.

Хотя размноженіе народа въ Россіи при всѣхъ свирѣпствовавшихъ Эпидемическихъ болѣзняхъ, каковы суть оспа, корь и прочія симъ подобныя; при всѣхъ кровопролитныхъ бѣдѣяхъ, съ году на годъ, а наипаче въ сихъ годахъ, когда прививаніе коровьей оспы получило начало свое, столь ощутительно возрастаетъ, что при первой общей переписи (ревизіи), бывшей въ 1722 году, при Императорѣ ПЕТРѢ Великомъ, оказалось всѣхъ жителей обоого пола въ Россіи только до 14,000,000, а въ 1805 годѣ состояло на лицо 41,000,000, какъ видно изъ выписей, учиненныхъ изъ присланныхъ въ Святейшій Синодъ Переченныхъ Вѣдомостей о числѣ родившихся и умершихъ; но какъ по общимъ Врачебнымъ замѣчаніямъ Египетская или натуральная

оспа похищаетъ всегда почти претью долю изъ числа младенцевъ, спраждущихъ оною, а оспъ привившой матеріи коровьей оспы, предохраняющей отъ сего гибельнаго нашествія ни одинъ младенецъ не умираетъ; почему, если бы всѣ жилиши щастливой Россіи единодушно вооружились къ испребленію натуральной оспы прививаніемъ коровьей, подражая *Пробразователю* Россіи, Безсмертному! Монарху, ПЕТРУ Великому, который не только обучался съ крайнимъ раченіемъ у искусныхъ Учителей Анапоміи и Хирургическимъ операціямъ, но даже самъ дѣлалъ оныя (*): то бы годичное умноженіе народа въ Россіи превышало нынѣшнее число по крайнѣй мѣрѣ 200,000 душъ, тогда - то исполнилася бы мѣра

(*) Смотр. стр 316 первой Части *Дѣлній ПЕТРА Великаго*. Москва 1788. Ея Высочайшородіе дѣвица Дарья Ивановна Бѣлшв. въ теченіе мѣсяца до 9го числа сего Іюля приняла коровью оспу 23 ребенкамъ, которая у всѣхъ принялася хорошо и кончилась благополучно.

ожиданія Матери Опечества,
Усредительницы прививанія ко-
ровьей оспы въ Россіи и милость
Ея возсіяла бы въ полномъ блѣскѣ
величія и славы между прочими
опраслями великихъ человѣче-
скихъ благопвореній и тогда-то
каждый отецъ и попечитель под-
данныхъ своихъ истинно былъ
бы правъ предъ сими *Великими*.

Въ заключеніе сего труда моего
скажу съ сердечнымъ чувствовані-
емъ, что я весьма щастливымъ по-
чту себя, естли изчисленные
понесенные труды мои къ обще-
ственной пользѣ, и вмѣстѣ сіи
Натальныя описанія Хирургическихъ
операций покажутся заниматель-
ными и полезными благомысляще-
му Читателю, умножатъ величіе
и славу *Голицынской лублитной*
Больницы и принесутъ предпола-
гаемую мною общественную
пользу.

ОПИСАНІЕ РИСУНКА,

принадлежащаго ко второй Части книги:

*Описаніе Хирургическихъ олераций,
на которыхъ изображены пред-
меты, упомянутые съ сей
книгѣ.*

Чертежъ 1й представляетъ Читателю половину бедренной кости осмилѣшняго младенца, распиленной вдоль, гдѣ въ клѣпочкахъ ея (a) находится насѣкомое, на жука (*scarabaeus*) похожее, въ немъ рожденное, по убѣдительнѣйшему увѣренію Руишія.

Чертежъ 2й представляетъ бедренную человѣческую кость надвое распиленную, гдѣ въ клѣпочкахъ находится весьма много куколокъ (*chrysalides seu nympha*) (a) и ихъ кожицъ или ошпанковъ.

Чертежъ 3й представляетъ часть младенческой раменной кости, въ полости которой находится остатокъ (а) животного на спинѣ лежащаго, другого вида отъ изображеннаго на чертежѣ 1 мѣ и 6 мѣ.

Чертежъ 4 й представляеть
прехъ куколокъ, вынятыхъ изъ ко-
спи, на чертежъ вшоромъ изобра-
женныхъ, для лучшаго показанія.

Чертежъ 5й представляетъ (а) часть (b) цѣлой выполокъ (ехивіа) или кожицу червяка, на 3мъ чертежѣ нарисованнаго, для лучшаго обозрѣнія.

Чертежъ 6 й представляеть
насекомаго, на жука похожаго,
одинакаго вида съ означеннымъ (а)
на чертежѣ 1 мѣ.

Чертежъ 7 й. представляеть вну-
треннія поверхности пеманной

костми и корня сосцеобразнаго опроспка: 1) брозды (fulcus), въ коихъ лѣжали вѣшви средней боевой жилы швердой мозговой оболочки; 2) безчисленное множество вѣшвеобразныхъ бороздокъ, лежащихъ по большой части на внутренней поверхности шемянной кости и скрывающихся въ существо ея; 3) налипъ или остатокъ похожій на мадрепора, при гніеніи внутренней поверхности кости или какъ бы шаяніи существа ея образовавшійся; 4) диру, заросшшую до половины величины ея, отккрытую по вынящии Ворміевой косточки, лежавшей въ углу шва, находившагося у корня сосцевиднаго опроспка, гдѣ предпринято было просверленіе кости, но вмѣсто онаго выняша мною сія косточка и выпущено весьма много гуспаго гноя, находившагося подъ сими костями. Кость сія хранился у меня и другія ей подобныя; 5) шемянную

кость; 6) корень сосцеобразного отростка и суженную ей часть височной кости.

Чертежъ 8й представляетъ:
1) сосуды, отъ косточки персиковаго яблока идущія и вислообразно раздѣленные, бывшія въ мясномъ веществѣ его; 2) косточку онаго.

Чертежъ 9й представляетъ:
1) сосуды, отъ косточки Армянскаго яблока идущіе, бывшіе въ мясномъ веществѣ его; 2) косточку его.

Чертежъ 10й представляетъ человѣческую селезенку необыкновеннаго виду: 1) боевыя и кровевозрашныя жилы ея; 2) кость, родившуюся въ ней, имѣющую нѣсколько шаровидный видъ и неровную поверхность; кость сія была сыскана мною при анатомическомъ раздробленіи чело-

вѣческаго тѣла въ театрѣ , состоявшемъ при Медико - Хирургическомъ Елисаветградскомъ Институтѣ; 3 е безобразную мягкую окружность селезенки. Чертежъ сей былъ нарисованъ съ напуры.

Чертежъ 11й представляетъ часть раменной кости, вынятую послѣ отдѣленія ея цѣлебными силами напуры, по вынятіи которой сыскана новая часть кости, вмѣсто ея выросшая. Вынятая сія часть кости хранилась нынѣ у меня.


Чертежъ 12й представляетъ средину берцовой кости, которая, бывши поражена костоподою, по отдѣленіи оной зажила (consolidata) и сохранила навсегда ямочки (a) въ тѣхъ мѣстахъ, гдѣ была костопода. Кость сія сыскана мною въ Елисаветградскомъ Инс-

шипутъ при анапомическомъ раз-
дробленіи тѣла солдата, умер-
шаго въ Главной Госпиталѣ. Вся
берцовая кость сія хранился и
нынѣ у меня.

Чертежъ 7^й.



Чертежъ 12^й.



Чертежъ 11^й.



Чертежъ 9^й.



Чертежъ 8^й.



Чертежъ 6^й.

Чертежъ 1^й.



Чертежъ 4^й.

Чертежъ 2^й.

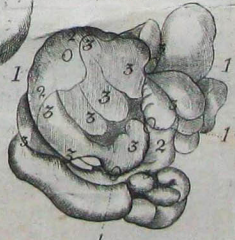


Чертежъ 5^й.

Чертежъ 3^й.



Чертежъ 10^й.



СПИ
ЭЛ
ПРИ

ИНВ
ЗЕМ
ЖДО
СКО

Н С
ОМУ
и пр
1803
4
ПРАВИ
ТАХЪ

К Н И Г И ,

Сочиненныя и изданныя Господиномъ Мухинымъ для пользы соотечестей и употребленія употребляемыхъ въ Московской духовной Академіи.

1 е. О возбужденіяхъ, дѣйствующихъ на шѣло человѣческое живое. Лапинское изданіе, Гешпингенъ, 1804 года.

2 е. Разговоръ о пользѣ прививанія коровьей оспы, съ приложеніемъ 16 пи черпелъ къ каждому экземпляру. Изд. Россійское, Москва 1804 года.

3 е. Разсужденіе о средствахъ и способахъ оживотворять утопленыхъ, удавленныхъ, задохшихся и проч. Изд. Россійское, Москва, 1805 года.

4 е. Первыя начала, космографической Науки въ двухъ книгахъ, въ пяти Частяхъ,

съ приложеніемъ 37 ми черпежей, къ каждому экземпляру. Изданіе Россійское, Москва, 1806 года.

5е. Сокращеніе, извлеченное изъ наблюденій, учиненныхъ надъ прививаніемъ коровьей оспы, изданное въ Московскихъ Вѣдомостяхъ болѣе 8000 экземпляровъ, съ приложеніемъ къ каждому изъ нихъ 16 ши черпежей, 1807 года въ Февралѣ мѣсяцѣ.

6е. Сочиненіе сіе съ нѣкоплыми прибавленіями издано въ видѣ книжки, съ приложеніемъ къ каждому экземпляру одного рисунка. Москва, 1807 года въ Апрѣлѣ.


7е. Прибавленіе къ разговору о пользѣ прививанія коровьей оспы, съ приложеніемъ 16 ши черпежей къ каждому экземпляру. Издан. Рос. Москва, 1807 года.

8е. Описаніе Хирургическихъ операцій въ двухъ Частяхъ,

съ приложеніемъ 12 ши чертёжей
къ каждому экземпляру. Москва,
1807 года.

9е. Разсужденіе о желтой
Американской горячкѣ, переводъ
съ Латин. на Россійск. Москва,
1806 года.

10е. Описаніе цѣлипельныхъ
самородныхъ водъ, переведенное
Г. Студеншомъ Васильемъ Наумо-
вымъ подъ моимъ руководствомъ
съ Нѣмецкаго на Россійскій. Мо-
сква 1807 года.



ПОГРѢШНОСТИ,

Находящіяся въ первой Части сей книги.

Стран.	Строк.	Напечатано.	Читай.
15	26	■	и Генералъ Штабъ-Доктора Статскаго Со- вѣтника Карпин- скаго.
30	16	festitio	festio.
32	10	анпиновымъ	анпиновымъ
34	2	векъ	вѣкъ
37	1	веки	вѣки
37	24	paniculata	paniculata
—	13	совершенная	совершенная шубочная язвина, нахо- дившаяся calcaеum
41	20	calcaеum	calcaеum
43	1	векъ	вѣкъ
48	7	вальховая	вальковая
50	12	барабанной	барабанной
—	21	tympani	tympani
52	4	знашной	знашной
66	7	catheter	catheter
75	20	catheterismus	catheterismus
77	18	векъ	вѣкъ
78	5	—	—
—	12	—	—
79	24	вырезанъ	разрѣзанъ ,
—	27	catheterismus	catheterismus
—	14	седалищною	сѣдалищною

ПОГРѢШНОСТИ,

Находящіяся во второй Частии сей книги.

Стран.	Слрок.	Напечатано.	Читай.
21	6	Рышли	вышли
29	17	окружавшія	окружавшіе
30	25	ffex	sex
45	9	targular	torcular
47	11	обоихъ	обѣихъ
48	4	канифолн	канифолн
53	20	нѣкопорыя	нѣкоторые
62	9	выписываши	выписавши
66	4	пробудутъ	пробудетъ
69	6	рублей	рублевъ
70	18	удостоившія	удостоившіе
76	11	Пахіоновы	Пахіоновы
79	23	анповъ	антоновъ
82	13	Папловъ	Павловъ
87	22	широваровъ	шароваровъ
88	2	цыновкою	цыновкою
91	3	rubicundo palli- dus	rubicundo - palli- dus
—	9	flauefans	flauescens
97	3	cymphatico	lymphatico
98	17	tabifica	tabifica
98	19	chrysalides	chrysalides

(III. Отъ сей страницы и до конца сей Частии число страницъ несправно.)

